

# **8. Articulación del POA a las Funciones / Competencias / Objetivos Estratégicos / Objetivos Institucionales de la Institución**

SISTEMA DE PLANIFICACIÓN SIPLAN - CONSEJO NACIONAL ELECTORAL									
POA 2019									
ESTRUCTURA	DIRECCION	LINEA ESTRATEGICA	OBJETIVO OPERATIVO	OBJETIVOS ESTRATÉGICOS	TIPO APOORTE	ACTIVIDAD	ITEM	VIGENTE	DEVENGADO
DESCONCENTRADO	EL ORO	1. Procesos Democráticos Transparentes	Incrementar la calidad en la gestión institucional MEDIANTE la aplicación eficaz de los procesos administrativos, financieros y de planificación.	10. Incrementar la efectividad en la administración institucional	Operativo	Pago Remuneraciones Unificadas	510105	187886,11	187886,11
DESCONCENTRADO	EL ORO	1. Procesos Democráticos Transparentes	Incrementar la calidad en la gestión institucional MEDIANTE la aplicación eficaz de los procesos administrativos, financieros y de planificación.	10. Incrementar la efectividad en la administración institucional	Operativo	Pago Salarios Unificados	510106	13529,76	13529,76
DESCONCENTRADO	EL ORO	1. Procesos Democráticos Transparentes	Incrementar la calidad en la gestión institucional MEDIANTE la aplicación eficaz de los procesos administrativos, financieros y de planificación.	10. Incrementar la efectividad en la administración institucional	Operativo	Remuneraciones	510203	28024,16	28024,16
DESCONCENTRADO	EL ORO	1. Procesos Democráticos Transparentes	Incrementar la calidad en la gestión institucional MEDIANTE la aplicación eficaz de los procesos administrativos, financieros y de planificación.	10. Incrementar la efectividad en la administración institucional	Operativo	Remuneraciones	510204	6926,88	6926,88
DESCONCENTRADO	EL ORO	1. Procesos Democráticos Transparentes	Incrementar la calidad en la gestión institucional MEDIANTE la aplicación eficaz de los procesos administrativos, financieros y de planificación.	10. Incrementar la efectividad en la administración institucional	Operativo	Remuneraciones , Sueldos y Beneficios del personal	510510	165998,24	165998,24
DESCONCENTRADO	EL ORO	1. Procesos Democráticos Transparentes	Incrementar la calidad en la gestión institucional MEDIANTE la aplicación eficaz de los procesos administrativos, financieros y de planificación.	10. Incrementar la efectividad en la administración institucional	Operativo	Remuneraciones	510601	35920,92	35920,92
DESCONCENTRADO	EL ORO	1. Procesos Democráticos Transparentes	Incrementar la calidad en la gestión institucional MEDIANTE la aplicación eficaz de los procesos administrativos, financieros y de planificación.	10. Incrementar la efectividad en la administración institucional	Operativo	Remuneraciones	510602	20221,07	20221,07
DESCONCENTRADO	EL ORO	1. Procesos Democráticos Transparentes	Incrementar la calidad en la gestión institucional MEDIANTE la aplicación eficaz de los procesos administrativos, financieros y de planificación.	10. Incrementar la efectividad en la administración institucional	Operativo	Cumplimiento de obligaciones de los servicios básicos	530101	883,34	883,34
DESCONCENTRADO	EL ORO	1. Procesos Democráticos Transparentes	Incrementar la calidad en la gestión institucional MEDIANTE la aplicación eficaz de los procesos administrativos, financieros y de planificación.	10. Incrementar la efectividad en la administración institucional	Operativo	Cumplimiento de obligaciones de los servicios básicos	530104	7587	6827,33
DESCONCENTRADO	EL ORO	1. Procesos Democráticos Transparentes	Incrementar la calidad en la gestión institucional MEDIANTE la aplicación eficaz de los procesos administrativos, financieros y de planificación.	10. Incrementar la efectividad en la administración institucional	Operativo	Cumplimiento de obligaciones de los servicios básicos	530105	377,19	377,19
DESCONCENTRADO	EL ORO	1. Procesos Democráticos Transparentes	Incrementar la calidad en la gestión institucional MEDIANTE la aplicación eficaz de los procesos administrativos, financieros y de planificación.	10. Incrementar la efectividad en la administración institucional	Operativo	Pago por mantenimiento y servicio de rastreo satelital de los vehículos de la Delegación	530105	598	598
DESCONCENTRADO	EL ORO	1. Procesos Democráticos Transparentes	Incrementar la calidad en la gestión institucional MEDIANTE la aplicación eficaz de los procesos administrativos, financieros y de planificación.	10. Incrementar la efectividad en la administración institucional	Operativo	Cumplimiento de obligaciones de los servicios básicos	530105	4704	4704
DESCONCENTRADO	EL ORO	1. Procesos Democráticos Transparentes	Incrementar la calidad en la gestión institucional MEDIANTE la aplicación eficaz de los procesos administrativos, financieros y de planificación.	10. Incrementar la efectividad en la administración institucional	Operativo	Cumplimiento de obligaciones de los servicios básicos	530106	640	385,26
DESCONCENTRADO	EL ORO	1. Procesos Democráticos Transparentes	Incrementar la calidad en la gestión institucional MEDIANTE la aplicación eficaz de los procesos administrativos, financieros y de planificación.	10. Incrementar la efectividad en la administración institucional	Operativo	Pago de servicios generales	530203	250	250

DESCONCENTRADO	EL ORO	1. Procesos Democráticos Transparentes	Incrementar la calidad en la gestión institucional MEDIANTE la aplicación eficaz de los procesos administrativos, financieros y de planificación.	10. Incrementar la efectividad en la administración institucional	Operativo	Realizar eventos, talleres y acciones en donde se difundan las actividades del CNE y fortalezcan el conocimiento cívico democrático	530204	0	0
DESCONCENTRADO	EL ORO	1. Procesos Democráticos Transparentes	Incrementar la calidad en la gestión institucional MEDIANTE la aplicación eficaz de los procesos administrativos, financieros y de planificación.	10. Incrementar la efectividad en la administración institucional	Operativo	Contratación anual de prensa escrita con diario locales	530204	308,69	308,69
DESCONCENTRADO	EL ORO	1. Procesos Democráticos Transparentes	Incrementar la calidad en la gestión institucional MEDIANTE la aplicación eficaz de los procesos administrativos, financieros y de planificación.	10. Incrementar la efectividad en la administración institucional	Operativo	Generar engagement (socialización, cercanía, identificación) con actores y público externos	530204	0	0
DESCONCENTRADO	EL ORO	1. Procesos Democráticos Transparentes	Incrementar la calidad en la gestión institucional MEDIANTE la aplicación eficaz de los procesos administrativos, financieros y de planificación.	10. Incrementar la efectividad en la administración institucional	Operativo	Contratación del servicio de seguridad y vigilancia en la delegación	530208	17828	12377,22
DESCONCENTRADO	EL ORO	1. Procesos Democráticos Transparentes	Incrementar la calidad en la gestión institucional MEDIANTE la aplicación eficaz de los procesos administrativos, financieros y de planificación.	10. Incrementar la efectividad en la administración institucional	Operativo	Pago de servicios generales	530209	95	95
DESCONCENTRADO	EL ORO	1. Procesos Democráticos Transparentes	Incrementar la calidad en la gestión institucional MEDIANTE la aplicación eficaz de los procesos administrativos, financieros y de planificación.	10. Incrementar la efectividad en la administración institucional	Operativo	Conservación de vestimenta electoral	530209	0	0
DESCONCENTRADO	EL ORO	1. Procesos Democráticos Transparentes	Incrementar la calidad en la gestión institucional MEDIANTE la aplicación eficaz de los procesos administrativos, financieros y de planificación.	10. Incrementar la efectividad en la administración institucional	Operativo	Realizar evento de rendición de cuentas de la delegación	530249	0	0
DESCONCENTRADO	EL ORO	1. Procesos Democráticos Transparentes	Incrementar la calidad en la gestión institucional MEDIANTE la aplicación eficaz de los procesos administrativos, financieros y de planificación.	10. Incrementar la efectividad en la administración institucional	Operativo	Pago de pasajes y gastos de movilización a los funcionarios, servidores y trabajadores electorales de la delegación	530301	3451	1550,85
DESCONCENTRADO	EL ORO	1. Procesos Democráticos Transparentes	Incrementar la calidad en la gestión institucional MEDIANTE la aplicación eficaz de los procesos administrativos, financieros y de planificación.	10. Incrementar la efectividad en la administración institucional	Operativo	Adquisición pasajes aéreos para los funcionarios, servidores y trabajadores electorales de la delegación	530301	2907,85	2825,51
DESCONCENTRADO	EL ORO	1. Procesos Democráticos Transparentes	Incrementar la calidad en la gestión institucional MEDIANTE la aplicación eficaz de los procesos administrativos, financieros y de planificación.	10. Incrementar la efectividad en la administración institucional	Operativo	Pago de viáticos y subsistencias en el interior para funcionarios, servidores y trabajadores electorales de la delegación	530303	2600	2353,46
DESCONCENTRADO	EL ORO	1. Procesos Democráticos Transparentes	Incrementar la calidad en la gestión institucional MEDIANTE la aplicación eficaz de los procesos administrativos, financieros y de planificación.	10. Incrementar la efectividad en la administración institucional	Operativo	Pago por mantenimiento del edificio y bodega de la delegación	530402	0	0
DESCONCENTRADO	EL ORO	1. Procesos Democráticos Transparentes	Incrementar la calidad en la gestión institucional MEDIANTE la aplicación eficaz de los procesos administrativos, financieros y de planificación.	10. Incrementar la efectividad en la administración institucional	Operativo	Pago por mantenimiento y reparación de los vehículos de la delegación	530405	929,89	929,89
DESCONCENTRADO	EL ORO	1. Procesos Democráticos Transparentes	Incrementar la calidad en la gestión institucional MEDIANTE la aplicación eficaz de los procesos administrativos, financieros y de planificación.	10. Incrementar la efectividad en la administración institucional	Operativo	Adquirir combustibles, lubricantes, aceites y aditivos para el parque automotor de la delegación	530803	1633,26	1352,14
DESCONCENTRADO	EL ORO	1. Procesos Democráticos Transparentes	Incrementar la calidad en la gestión institucional MEDIANTE la aplicación eficaz de los procesos administrativos, financieros y de planificación.	10. Incrementar la efectividad en la administración institucional	Operativo	Pagar reposición por valores de Peajes en comisiones de servicios institucionales a funcionarios, servidores y trabajadores electorales de la delegación	570102	148,6	128,6
DESCONCENTRADO	EL ORO	1. Procesos Democráticos Transparentes	Incrementar la calidad en la gestión institucional MEDIANTE la aplicación eficaz de los procesos administrativos, financieros y de planificación.	10. Incrementar la efectividad en la administración institucional	Operativo	Cumplimiento de obligaciones por Impuestos, Tasas y Contribuciones	570102	988,76	988,76

*moe*



DESCONCENTRADO	EL ORO	3. Fortalecimiento Institucional	Incrementar la calidad en la gestión institucional MEDIANTE la aplicación eficaz de los procesos administrativos, financieros y de planificación.	10. Incrementar la efectividad en la administración Institucional	Operativo	Servicio de arrendamiento de bienes, maquinaria y equipos.	530504	2100	2100
DESCONCENTRADO	EL ORO	3. Fortalecimiento Institucional	Incrementar la calidad en la gestión institucional MEDIANTE la aplicación eficaz de los procesos administrativos, financieros y de planificación.	10. Incrementar la efectividad en la administración Institucional	Operativo	Adquisición de suministros y materiales de oficina para la Delegación Provincial de El Oro	530804	485,41	485,41
DESCONCENTRADO	EL ORO	3. Fortalecimiento Institucional	Incrementar la calidad en la gestión institucional MEDIANTE la aplicación eficaz de los procesos administrativos, financieros y de planificación.	10. Incrementar la efectividad en la administración Institucional	Operativo	Obligaciones por Egresos de Personal de ejercicio fiscal anterior (Liquidación de haberes pendientes)	990101	2545,89	2545,89
DESCONCENTRADO	EL ORO	3. Fortalecimiento Institucional	Incrementar la calidad en la gestión institucional MEDIANTE la aplicación eficaz de los procesos administrativos, financieros y de planificación.	10. Incrementar la efectividad en la administración Institucional	Operativo	Egresos en personal para compensación por vacaciones no gozadas	510707	3877,1	3877,1
DESCONCENTRADO	EL ORO	3. Fortalecimiento Institucional	Incrementar la calidad en la gestión institucional MEDIANTE la aplicación eficaz de los procesos administrativos, financieros y de planificación.	10. Incrementar la efectividad en la administración Institucional	Operativo	Egresos en personal por encargos	510513	1320,1	1320,1
								<b>514766,22</b>	<b>505770,88</b>

ING. MILLY PILLY-QUEZADA CALLE  
ASISTENTE ELECTORAL 1  
GESTIÓN ESTRATÉGICA Y PLANIFICACIÓN

SIPLAN

Buscar Ayuda Fin de Sesión  
Mario Marcelo Ruano Collahuazo.

Unidad: Delegación Provincial Electoral de El Oro | Titular: Ruano Collahuazo, Mario Marcelo

Menú | Gestión de la Unidad | Ranking

Consultar Historial IGE

Ver: ☐ IGE al Corte Oficial ☒ IGE Actualizado ☐ Ambos

Año Inicial: 2019 Mes: Enero

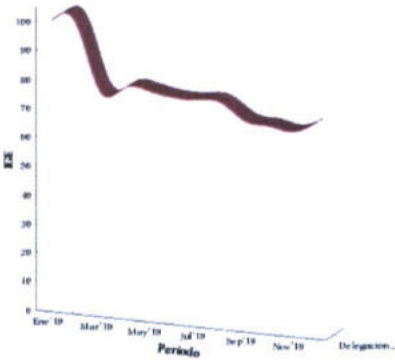
Año Final: 2019 Mes: Diciembre

Generar Regresar

Graficar	Organización	IGE Actualizado												IGE Promedio
		Ene 2019	Feb 2019	Mar 2019	Abr 2019	May 2019	Jun 2019	Jul 2019	Ago 2019	Sep 2019	Oct 2019	Nov 2019	Dic 2019	
		Sector: Ninguno(a)												
<input checked="" type="checkbox"/>	Delegación Provincial Electoral de El Oro	100.00	100.00	77.22	79.13	79.13	77.72	77.72	77.72	72.08	71.10	69.94	74.18	79.66

1 Registro(s)

Índice de Gestión Estratégica Actualizado



Delegación

Regresar





Año: 2019  
Indicadores - Construcción Detallada  
Delegación Provincial Electoral de El Oro

07/01/2020 - 10:47  
AM

Número total de indicadores	13	% de metas cerradas sobre el total
Número de indicadores con línea base definida	5	100.00 %
Número de indicadores con metas definidas y cerradas	13	

No.	Indicador	Fuente	Responsable	Frecuencia	Comportamiento	Jerarquía de Indicador	Línea Base Inicial	Metas Cerradas	Agrupado
-----	-----------	--------	-------------	------------	----------------	------------------------	--------------------	----------------	----------

**7. Incrementar la eficiencia en el desarrollo de procesos electorales MEDIANTE la implementación de políticas, directrices, instructivos, metodologías y herramientas dispuestas por la matriz del Consejo Nacional Electoral.**

7.1	Porcentaje de OPs locales que participan en simulacros	Delegación Provincial Electoral de El Oro	Mario Marcelo Ruano Collahuazo	4	Discreto	Impacto	0	SÍ	NO
7.2	Porcentaje de Ops locales con delegados inscritos para el día del sufragio	Delegación Provincial Electoral de El Oro	Mario Marcelo Ruano Collahuazo	4	Discreto	Impacto	0	SÍ	NO

**8. Incrementar las capacidades y habilidades técnicas de las organizaciones políticas y sociales MEDIANTE capacitación, asesoramiento, asistencia técnica, difusión de información conforme a la normativa electoral vigente.**

8.1	Porcentaje de organizaciones políticas locales que realizan sus procesos de democracia interna dentro de los períodos fijados en sus estatutos y régimen orgánico.	Delegación Provincial Electoral de El Oro	Mario Marcelo Ruano Collahuazo	2	Continuo	Impacto	0.3	SÍ	NO
8.2	Porcentaje de organizaciones políticas que fueron capacitadas y presentaron las cuentas de campaña de acuerdo a la normativa electoral.	Delegación Provincial Electoral de El Oro	Mario Marcelo Ruano Collahuazo	1	Discreto	Impacto	0	SÍ	NO
8.3	Porcentaje de organizaciones políticas que desarrollan y cumplen los planes de capacitación a través de sus escuelas de formación.	Delegación Provincial Electoral de El Oro	Mario Marcelo Ruano Collahuazo	4	Continuo	Impacto	0	SÍ	NO
8.4	Porcentaje de transparencia del gasto electoral	Delegación Provincial Electoral de El Oro	Mario Marcelo Ruano	4	Discreto	Resultados	1	SÍ	NO



No.	Indicador	Fuente	Responsable	Frecuencia	Comportamiento	Jerarquía de Indicador	Línea Base Inicial	Metas Cerradas	Agrupado
		El Oro	Collahuazo						
8.5	Porcentaje de asistencias técnicas, veedurías, supervisiones, apoyo en logística a organizaciones sociales, instituciones educativas, etc;	Delegación Provincial Electoral de El Oro	Mario Marcelo Ruano Collahuazo	4	Discreto	Resultados	1	SÍ	NO
8.6	Porcentaje de Organizaciones Políticas capacitadas por el CNE.	Delegación Provincial Electoral de El Oro	Mario Marcelo Ruano Collahuazo	3	Discreto	Resultados	0	SÍ	NO





**9. Incrementar la calidad en la gestión institucional MEDIANTE la aplicación eficaz de los procesos administrativos, financieros y de planificación.**

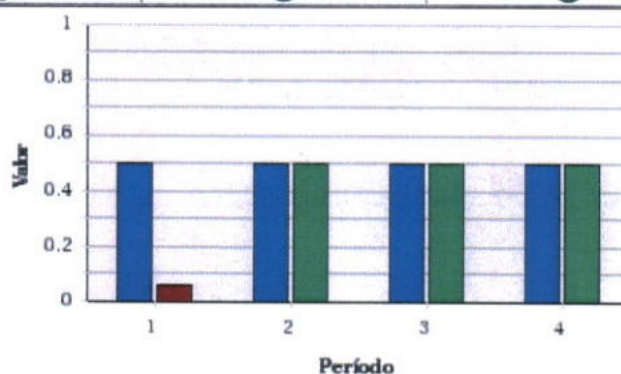
9.1	Porcentaje de ejecución presupuestaria institucional	Delegación Provincial El Oro	Mario Marcelo Ruano Collahuazo	12	Continuo	Impacto	0.92	SÍ	NO
9.2	Porcentaje de cumplimiento del PAC inicial	Delegación Provincial Electoral de El Oro	Mario Marcelo Ruano Collahuazo	12	Continuo	Impacto	0	SÍ	NO
9.3	Porcentaje del personal que recibe cursos de actualización	Delegación Provincial Electoral de El Oro	Mario Marcelo Ruano Collahuazo	4	Continuo	Impacto	0	SÍ	NO
9.8	(O.O) Porcentaje de cumplimiento de los procesos de la Delegación Provincial Electoral	Delegación Provincial El Oro	Mario Marcelo Ruano Collahuazo	12	Discreto	Resultados	1	SÍ	NO
9.11	Gestión de la planificación operativa financiera	Delegación Provincial Electoral de El Oro	Mario Marcelo Ruano Collahuazo	12	Discreto	Resultados	0	SÍ	NO





**Indicadores - Construcción Detallada(Período)**

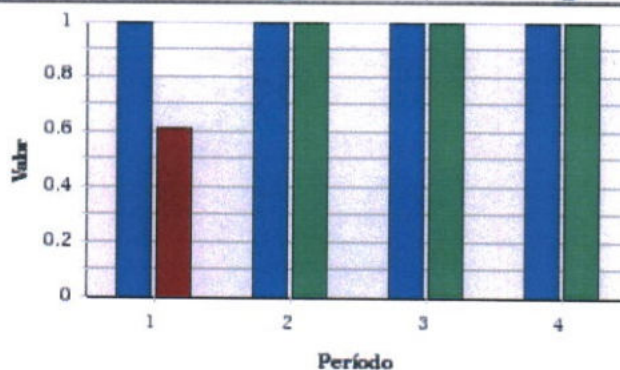
Indicador	7.1 Porcentaje de OPs locales que participan en simulacros			
Descripción del Indicador	Mide el Porcentaje de OPs provinciales aprobadas por el pleno (y org. Sociales de ser el caso) que participan en simulacros.			
	El denominador no debe superar el número de OPs que están aprobadas por el pleno en su provincia, no cuentan las filiales de las OPS nacionales.			
	En caso de no existir proceso electoral, reportar 0/0			
	Verificable: Informe final de simulacro.			
Método de cálculo	Número de Ops provinciales aprobadas por el pleno que participan en simulacros / Total de Ops provinciales aprobadas por el pleno			
Umbral Amarillo	Entre 100.00 % y 85.00 %			
Período	Ene-Mar	Abr-Jun	Jul-Sep	Oct-Dic
Meta	0.5	0.5	0.5	0.5

*anexo*

Indicadores - Construcción Detallada(Período)				
Resultado	0.0556	0.5	0.5	0.5
Estado				





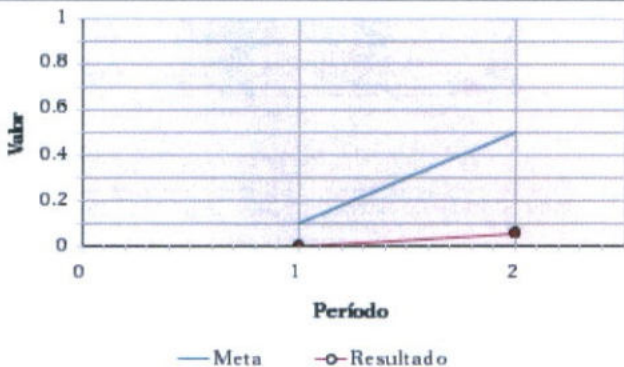






Indicadores - Construcción Detallada(Período)				
Indicador	7.2 Porcentaje de Ops locales con delegados inscritos para el día del sufragio			
Descripción del Indicador	Mide el porcentaje de OPs locales (y org. Sociales de ser el caso) con delegados inscritos para el día del sufragio.			
	El denominador no debe superar el número de OPs que están aprobadas por el pleno en su provincia, no cuentan las filiales de las OPS nacionales.			
	En caso de no existir proceso electoral, reportar 0			
	Verificable: Informe final de delegados inscritos			
Método de cálculo	Número OPs locales (y org. Sociales de ser el caso) con delegados inscritos/ Total de OPs locales (y org. Sociales de ser el caso) aprobadas por el pleno			
Umbral Amarillo	Entre 100.00 % y 85.00 %			
Período	Ene-Mar	Abr-Jun	Jul-Sep	Oct-Dic
Meta	1	1	1	1
Resultado	0.6111	1	1	1
Estado				

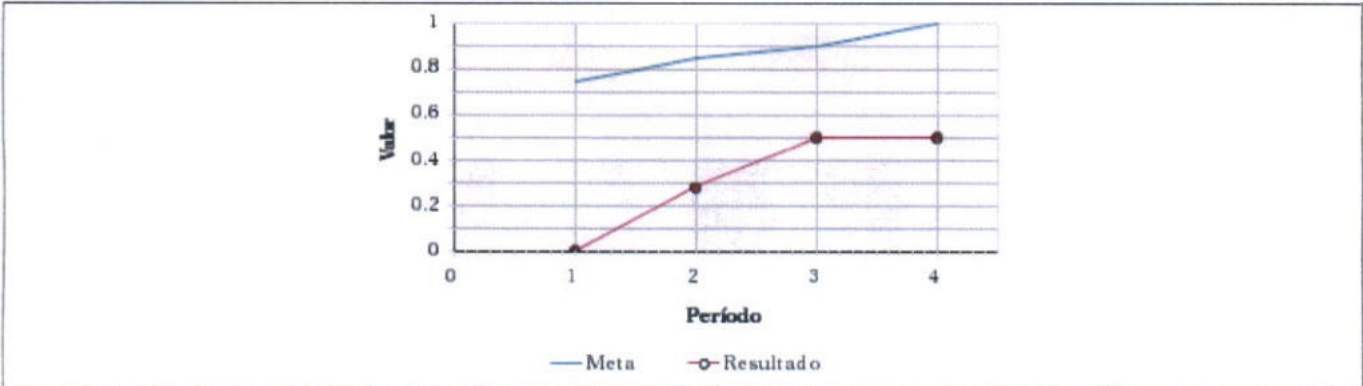


Indicadores - Construcción Detallada(Período)	
Indicador	8.1 Porcentaje de organizaciones políticas locales que realizan sus procesos de democracia interna dentro de los períodos fijados en sus estatutos y régimen orgánico.
Descripción del Indicador	Mide el porcentaje de organizaciones políticas locales que realizan sus procesos de democracia interna dentro de los períodos fijados en sus estatutos y régimen orgánico. Con la finalidad de verificar la alternabilidad dentro de las organizaciones políticas.
	Verificable: Informe de organizaciones políticas que realizan procesos de democracia interna
Método de cálculo	Número de Ops locales que realizan sus procesos de democracia interna dentro de los períodos fijados en sus estatutos y régimen orgánico / Total de OP locales aprobadas por el pleno
Umbral Amarillo	Entre 100.00 % y 85.00 %

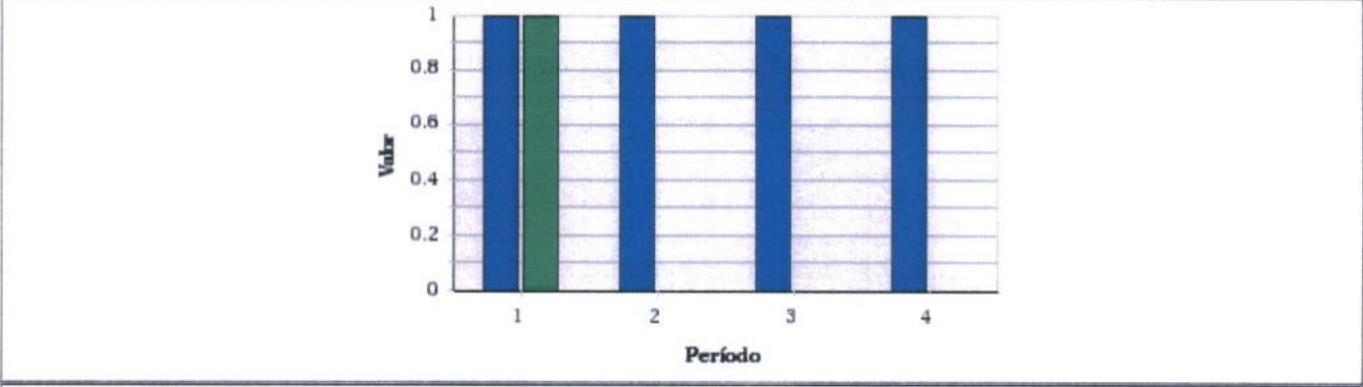
mae



Indicadores - Construcción Detallada(Período)				
Período	Ene-Jun		Jul-Dic	
Meta	0.1		0.5	
Resultado	0		0.0556	
Estado				
<div></div>				
Indicadores - Construcción Detallada(Período)				
Indicador	8.2 Porcentaje de organizaciones políticas que fueron capacitadas y presentaron las cuentas de campaña de acuerdo a la normativa electoral.			
Descripción del Indicador	Mide el porcentaje de organizaciones políticas que se capacitaron por la institución y presentaron las cuentas de campaña.  Verificable: Matriz de organizaciones políticas que presentaron sus cuentas de campaña sin observaciones.			
Método de cálculo	Número de OPs locales que presentaron informe sin observaciones / Total de OPs capacitadas en la provincia			
Umbral Amarillo	Entre 100.00 % y 85.00 %			
Período	Ene - Dic			
Meta	0.8			
Resultado	1			
Estado				
<div></div>				
Indicadores - Construcción Detallada(Período)				
Indicador	8.3 Porcentaje de organizaciones políticas que desarrollan y cumplen los planes de capacitación a través de sus escuelas de formación.			
Descripción del Indicador	Mide el porcentaje de organizaciones políticas que desarrollen y cumplan los planes de capacitación a través de sus escuelas de formación.  Verificable: Informe de organizaciones políticas que cumplen con planes de capacitación			
Método de cálculo	Número de OPs que ejecutan los planes de capacitación de las escuelas de formación / Total OPs registradas			
Umbral Amarillo	Entre 100.00 % y 85.00 %			
Período	Ene-Mar	Abr-Jun	Jul-Sep	Oct-Dic
Meta	0.75	0.85	0.9	1
Resultado	0	0.2778	0.5	0.5
Estado				



Indicadores - Construcción Detallada(Período)				
Indicador	8.4 Porcentaje de transparencia del gasto electoral			
Descripción del Indicador	Mide el porcentaje de resoluciones emitidas sobre el número de informes de responsables del manejo económico (RME) entregados por las OPs.			
	Verificable: Informe de resoluciones emitidas en el periodo			
Método de cálculo	Número de resoluciones emitidas / Número de informes de RME entregados por las Ops			
Umbral Amarillo	Entre 100.00 % y 85.00 %			
Período	Ene-Mar	Abr-Jun	Jul-Sep	Oct-Dic
Meta	1	1	1	1
Resultado	1	0	0	0
Estado				



Indicadores - Construcción Detallada(Período)				
Indicador	8.5 Porcentaje de asistencias técnicas, veedurías, supervisiones, apoyo en logística a organizaciones sociales, instituciones educativas, etc;			
Descripción del Indicador	Mide el porcentaje de asistencias técnicas, veedurías, supervisiones, apoyo en logística a organizaciones sociales, instituciones educativas, etc; exceptuando los procesos de democracia interna de las organizaciones políticas.			
	NO tomar en cuenta los procesos de democracia interna de las organizaciones políticas.			
	Verificable: Informe de asistencia técnica brindada en el periodo			
Método de cálculo	Número de requerimientos atendidos / Número de requerimientos solicitados			
Umbral Amarillo	Entre 100.00 % y 85.00 %			
Período	Ene-Mar	Abr-Jun	Jul-Sep	Oct-Dic
Meta	1	1	1	1
Resultado	1	1	1	1
Estado				

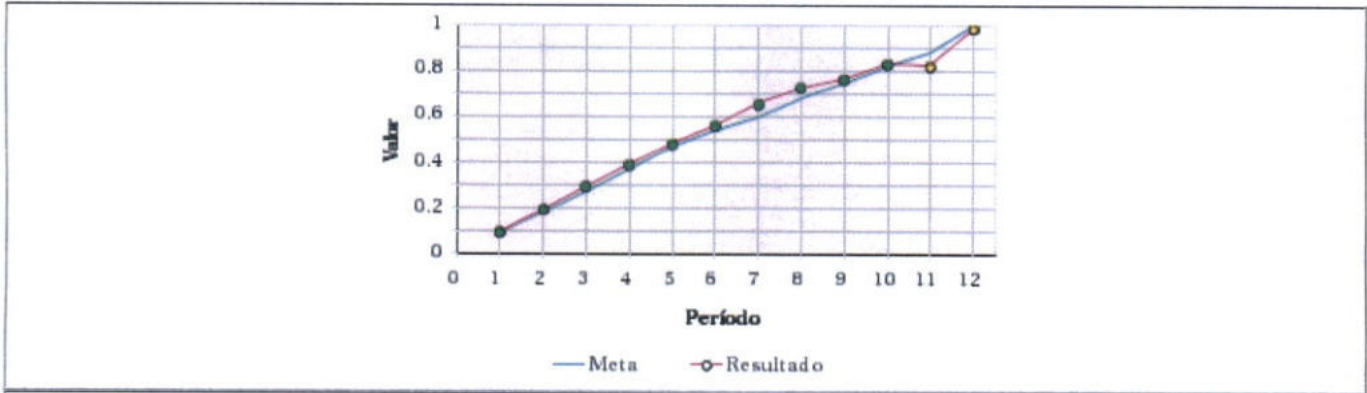
msc















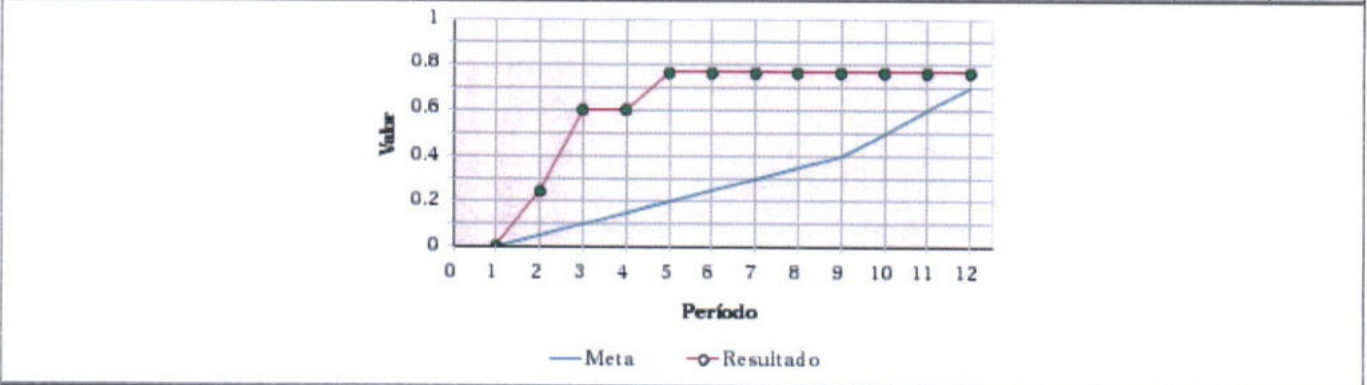
<div><div></div><div><div></div><div></div><div></div><div></div><div></div><div></div><div></div><div></div><div></div><div></div><div></div><div></div></div><div>Valor</div><div>1</div><div>0.8</div><div>0.6</div><div>0.4</div><div>0.2</div><div>0</div><div>1</div><div>2</div><div>3</div><div>4</div><div>Período</div></div>												
Indicadores - Construcción Detallada(Período)												
Indicador	8.6 Porcentaje de Organizaciones Políticas capacitadas por el CNE.											
Descripción del Indicador	Mide el porcentaje de Organizaciones Políticas capacitadas por el CNE. Verificable: Informe de capacitación a Ops											
Método de cálculo	Número de Ops capacitadas / Número de solicitudes de capacitación											
Umbral Amarillo	Entre 100.00 % y 85.00 %											
Período	Ene-Abr			May-Ago			Sep-Dic					
Meta	1			1			1					
Resultado	1			1			1					
Estado	<div></div>			<div></div>			<div></div>					
<div><div></div><div><div></div><div></div><div></div><div></div><div></div><div></div><div></div><div></div><div></div><div></div><div></div><div></div></div><div>Valor</div><div>1</div><div>0.8</div><div>0.6</div><div>0.4</div><div>0.2</div><div>0</div><div>1</div><div>2</div><div>3</div><div>Período</div></div>												
Indicadores - Construcción Detallada(Período)												
Indicador	9.1 Porcentaje de ejecución presupuestaria institucional											
Descripción del Indicador	Mide el cumplimiento de ejecución acumulada planificada de gasto ordinario de los centros ejecutores que conforman el presupuesto del CNE (Planta Central, DPE e IDD). Meta mensual 8,33%. Verificable: Cédula presupuestaria del eSIGEF											
Método de cálculo	Valor devengado / Valor vigente											
Umbral Amarillo	Entre 100.00 % y 85.00 %											
Período	Ene	Feb	Mar	Abr	May	Jun	Jul	Ago	Sep	Oct	Nov	Dic
Meta	0.09	0.18	0.27	0.37	0.47	0.54	0.6	0.68	0.75	0.82	0.88	1
Resultado	0.0915	0.1884	0.2876	0.3834	0.4771	0.5567	0.651	0.7216	0.7592	0.8269	0.8183	0.9825
Estado	<div></div>	<div></div>	<div></div>	<div></div>	<div></div>	<div></div>	<div></div>	<div></div>	<div></div>	<div></div>	<div></div>	<div></div>

mse



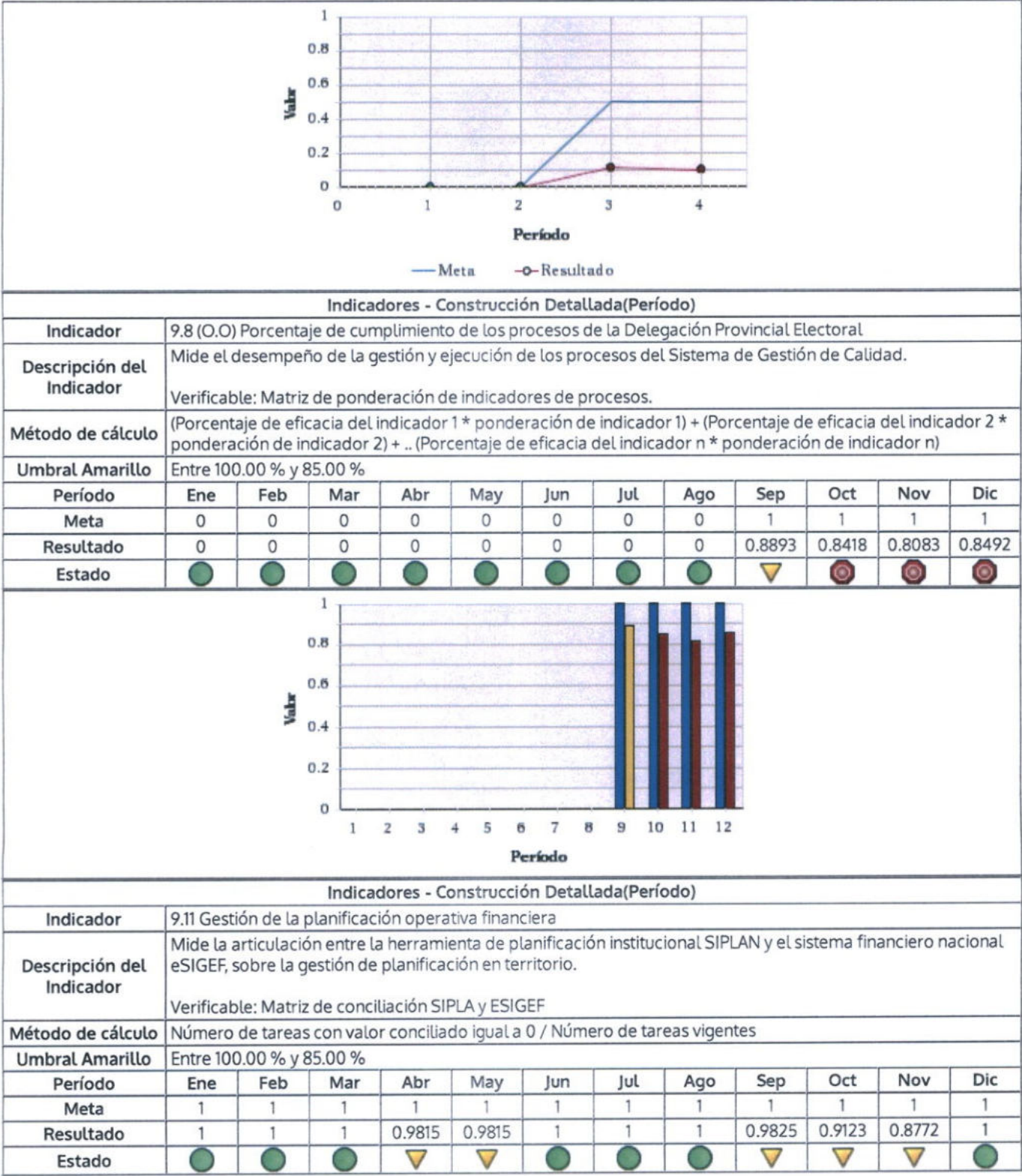


Indicadores - Construcción Detallada(Período)												
Indicador	9.2 Porcentaje de cumplimiento del PAC inicial											
Descripción del Indicador	Mide el cumplimiento de la ejecución del Plan Anual de Compras Públicas en Delegaciones Provinciales.											
	El denominador será constante durante todo el año, ya que es el número de actividades iniciales planificadas en el PAC.											
	Verificable: Resolución de Adjudicación, Notificación de Adjudicación u Orden de Compra .											
Método de cálculo	Sumatoria de procesos de contratación con Resolución de Adjudicación, Notificación de Adjudicación u Orden de Compra / Número total de actividades planificadas iniciales en el PAC											
Umbral Amarillo	Entre 100.00 % y 85.00 %											
Período	Ene	Feb	Mar	Abr	May	Jun	Jul	Ago	Sep	Oct	Nov	Dic
Meta	0	0.05	0.1	0.15	0.2	0.25	0.3	0.35	0.4	0.5	0.6	0.7
Resultado	0	0.24	0.6	0.6	0.76	0.76	0.76	0.76	0.76	0.76	0.76	0.76
Estado												

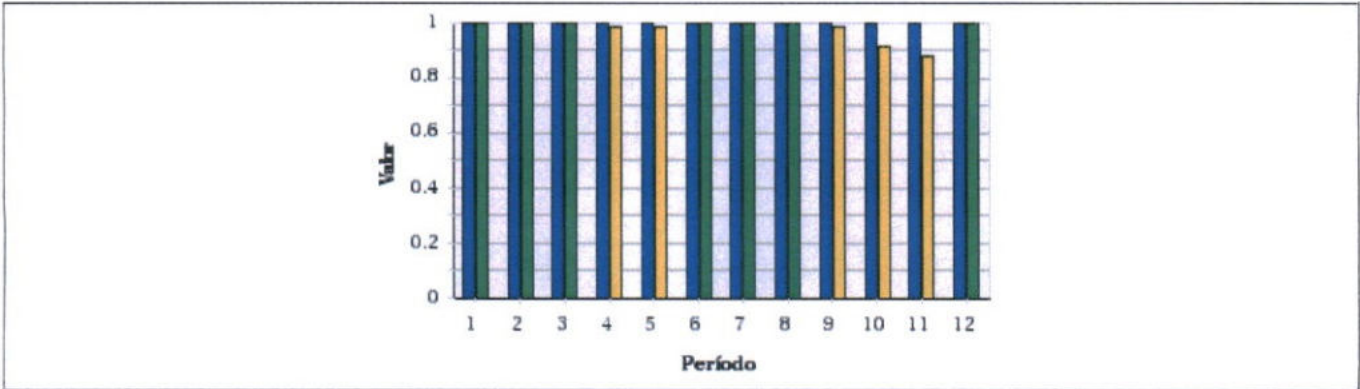


Indicadores - Construcción Detallada(Período)				
Indicador	9.3 Porcentaje del personal que recibe cursos de actualización			
Descripción del Indicador	Mide la adquisición y actualización de conocimientos, desarrollo de técnicas, habilidades y destrezas del personal de acuerdo al perfil de puestos. Para la medición del indicador en el numerador se tomará en cuenta el personal que efectivamente participó y/o aprobó el curso de capacitación y para el denominador se considerará las listas completas de los servidores designados.			
	Verificable: Reporte de la base de datos de capacitación.			
Método de cálculo	Sumatoria del personal capacitado según el perfil (personal efectivamente capacitado) / Número total de personal aprobado para capacitación (planificado).			
Umbral Amarillo	Entre 100.00 % y 85.00 %			
Período	Ene-Mar	Abr-Jun	Jul-Sep	Oct-Dic
Meta	0	0	0.5	0.5
Resultado	0	0	0.1111	0.1
Estado				

*mx*



mae











*mae*






## CNE - Consejo Nacional Electoral >Delegación Provincial Electoral de El Oro

**Objetivo 7. Incrementar la eficiencia en el desarrollo de procesos electorales MEDIANTE la implementación de políticas, directrices, instructivos, metodologías y herramientas dispuestas por la matriz del Consejo Nacional Electoral.**

Indicador	Comportamiento			
7.1. Porcentaje de OPs locales que participan en simulacros				
Discreto				
Metas (Por Período) 2019				
Ene-Mar	Abr-Jun	Jul-Sep	Oct-Dic	
0.5	0.5	0.5	0.5	
Resultados (Por Período) 2019				
0.0556	0.5	0.5	0.5	
Avance 2019				
11.12 %	100.00 %	100.00 %	100.00 %	
				
7.2. Porcentaje de Ops locales con delegados inscritos para el día del sufragio				
Discreto				
Metas (Por Período) 2019				
Ene-Mar	Abr-Jun	Jul-Sep	Oct-Dic	
1	1	1	1	
Resultados (Por Período) 2019				
0.6111	1	1	1	
Avance 2019				
61.11 %	100.00 %	100.00 %	100.00 %	
				

**Objetivo 8. Incrementar las capacidades y habilidades técnicas de las organizaciones políticas y sociales MEDIANTE capacitación, asesoramiento, asistencia técnica, difusión de información conforme a la normativa electoral vigente.**

Indicador	Comportamiento	
8.1. Porcentaje de organizaciones políticas locales que realizan sus procesos de democracia interna dentro de los periodos fijados en sus estatutos y régimen orgánico.	Continuo	
Metas (Acumulado) 2019		
Ene-Jun		Jul-Dic
0.1		0.5
Resultados (Acumulado) 2019		
0		0.0556
Avance 2019		
0.00 %		11.12 %
		
8.2. Porcentaje de organizaciones políticas que fueron capacitadas y presentaron las cuentas de campaña de acuerdo a la normativa electoral.	Discreto	
Metas (Por Período) 2019		
Ene - Dic		
0.8		
Resultados (Por Período) 2019		
1		
Avance 2019		
125.00 %		
		

<b>8.3. Porcentaje de organizaciones políticas que desarrollan y cumplen los planes de capacitación a través de sus escuelas de formación.</b>				Continuo
Metas (Acumulado) 2019				
Ene-Mar	Abr-Jun	Jul-Sep	Oct-Dic	
0.75	0.85	0.9	1	
Resultados (Acumulado) 2019				
0	0.2778	0.5	0.5	
Avance 2019				
0.00 %	32.68 %	55.56 %	50.00 %	
<b>8.4. Porcentaje de transparencia del gasto electoral</b>				Discreto
Metas (Por Período) 2019				
Ene-Mar	Abr-Jun	Jul-Sep	Oct-Dic	
1	1	1	1	
Resultados (Por Período) 2019				
1	0	0	0	
Avance 2019				
100.00 %	0.00 %	0.00 %	0.00 %	
<b>8.5. Porcentaje de asistencias técnicas, veedurías, supervisiones, apoyo en logística a organizaciones sociales, instituciones educativas, etc;</b>				Discreto
Metas (Por Período) 2019				
Ene-Mar	Abr-Jun	Jul-Sep	Oct-Dic	
1	1	1	1	
Resultados (Por Período) 2019				
1	1	1	1	
Avance 2019				
100.00 %	100.00 %	100.00 %	100.00 %	
<b>8.6. Porcentaje de Organizaciones Políticas capacitadas por el CNE.</b>				Discreto
Metas (Por Período) 2019				
Ene-Abr	May-Ago	Sep-Dic		
1	1	1		
Resultados (Por Período) 2019				
1	1	1		
Avance 2019				
100.00 %	100.00 %	100.00 %		

**Objetivo 9. Incrementar la calidad en la gestión institucional MEDIANTE la aplicación eficaz de los procesos administrativos, financieros y de planificación.**

Indicador												Comportamiento
<b>9.1. Porcentaje de ejecución presupuestaria institucional</b>												Continuo
Metas (Acumulado) 2019												
Ene	Feb	Mar	Abr	May	Jun	Jul	Ago	Sep	Oct	Nov	Dic	
0.09	0.18	0.27	0.37	0.47	0.54	0.6	0.68	0.75	0.82	0.88	1	
Resultados (Acumulado) 2019												
0.0915	0.1884	0.2876	0.3834	0.4771	0.5567	0.651	0.7216	0.7592	0.8269	0.8183	0.9825	
Avance 2019												
101.67 %	104.67 %	106.52 %	103.62 %	101.51 %	103.09 %	108.50 %	106.12 %	101.23 %	100.84 %	92.99 %	98.25 %	
<b>9.2. Porcentaje de cumplimiento del PAC inicial</b>												Continuo
Metas (Acumulado) 2019												
Ene	Feb	Mar	Abr	May	Jun	Jul	Ago	Sep	Oct	Nov	Dic	
0	0.05	0.1	0.15	0.2	0.25	0.3	0.35	0.4	0.5	0.6	0.7	

Resultados (Acumulado) 2019											
0	0.24	0.6	0.6	0.76	0.76	0.76	0.76	0.76	0.76	0.76	0.76
Avance 2019											
100.00 %	480.00 %	600.00 %	400.00 %	380.00 %	304.00 %	253.33 %	217.14 %	190.00 %	152.00 %	126.67 %	108.57 %

## 9.3. Porcentaje del personal que recibe cursos de actualización

Continuo

Metas (Acumulado) 2019			
Ene-Mar	Abr-Jun	Jul-Sep	Oct-Dic
0	0	0.5	0.5
Resultados (Acumulado) 2019			
0	0	0.1111	0.1
Avance 2019			
100.00 %	100.00 %	22.22 %	20.00 %

## 9.8. (O.O) Porcentaje de cumplimiento de los procesos de la Delegación Provincial Electoral

Discreto

Metas (Por Período) 2019											
Ene	Feb	Mar	Abr	May	Jun	Jul	Ago	Sep	Oct	Nov	Dic
0	0	0	0	0	0	0	0	1	1	1	1
Resultados (Por Período) 2019											
0	0	0	0	0	0	0	0	0.8893	0.8418	0.8083	0.8492
Avance 2019											
100.00 %	100.00 %	100.00 %	100.00 %	100.00 %	100.00 %	100.00 %	100.00 %	88.93 %	84.18 %	80.83 %	84.92 %

## 9.11. Gestión de la planificación operativa financiera

Discreto

Metas (Por Período) 2019											
Ene	Feb	Mar	Abr	May	Jun	Jul	Ago	Sep	Oct	Nov	Dic
1	1	1	1	1	1	1	1	1	1	1	1
Resultados (Por Período) 2019											
1	1	1	0.9815	0.9815	1	1	1	0.9825	0.9123	0.8772	1
Avance 2019											
100.00 %	100.00 %	100.00 %	98.15 %	98.15 %	100.00 %	100.00 %	100.00 %	98.25 %	91.23 %	87.72 %	100.00 %

## Proyectos

Proyecto	Ppto. Programado	Ppto. Devengado	Fase Actual	Fecha de Fin	Avance Físico Planeado	Avance Físico Real
I005 Plan Operativo de Elecciones Provincial de "Elecciones Seccionales 2019 y Elección de Consejeras y Consejeros del Consejo de Participación Ciudadana y Control Social"	1,090,773.97	971,583.94	Completado	31/07/2019	100.00 %	100.00 %

## Aprobado

Declaro la revisión de mi plan estratégico/operativo y doy por terminada la operación de mi plan

 Ruano Collahuazo, Mario Marcelo  
 Titular/Responsable del Plan



**Memorando Nro. CNE-UPGEPEO-2020-0009-M**

**Machala, 20 de febrero de 2020**

**PARA:** Ing. Tonny Alex Chica Gomez  
**Analista Provincial de Procesos Electorales**

**ASUNTO:** Presentando información y evidencias para proceso de Rendición de Cuentas 2019, Unidad de Gestión Estratégica y Planificación.

De mi consideración:

En referencia al Memorando Nro. CNE-UTPPEO-2020-0015-M de fecha 19 de febrero de 2020, suscrito en su calidad de Responsable del Proceso de Rendición de Cuentas 2019, con el cual solicita la información correspondiente del área a través de la Matriz adjunta, junto con las evidencias que avalen dicha información en concordancia al Art. 9.- Del contenido del informe de rendición de cuentas de la RESOLUCIÓN No. CPCCS-PLE-SG-003-E-2019-024 de 19 de diciembre de 2019, del Consejo de Participación Ciudadana y Control Social.

Conforme lo solicitado y en cumplimiento a lo establecido en el Art. 10 de la RESOLUCIÓN No. CPCCS-PLE-SG-003-E-2019-024 de 19 de diciembre de 2019, del Consejo de Participación Ciudadana y Control Social, acorde al cronograma de las fases de trabajo para la elaboración, deliberación pública, y presentación del informe de rendición de cuentas en el sistema del Consejo de Participación Ciudadana y Control Social, remitido con Memorando Nro. CNE-DNSGC-2020-0056-M de 18 de febrero de 2020, suscrito por la Econ. Gloria María Enith Ochoa Álvarez, DIRECTORA NACIONAL DE SEGUIMIENTO Y GESTIÓN DE CALIDAD, informado por el Director Provincial con Memorando Nro. CNE-DPDEO-2020-0223-M de 19 de febrero de 2020, **presento a Usted**, la información referente a esta Unidad, misma que consta registrada en el FORMULARIO DE INFORME DE RENDICION DE CUENTAS 2019, archivo electrónico Excel adjunto y entrego los respectivos verificables, que servirá para la respectiva consolidación y posterior creación de los Link, conforme directrices que se emitan desde Planta Central.

*Adicional*, como Responsable del Registro del Informe de Rendición de Cuentas en el aplicativo del Consejo de Participación Ciudadana y Control Social, solicito que la información del proceso de rendición de cuentas, sea entregada a la suscrita con los respectivos documentos verificables, para la respectiva consolidación y posterior solicitar a Planta Central, la creación de los Link conforme las directrices que se emitan.

Atentamente,

  
Ing. Milly Pilly Quezada Calle  
**ASISTENTE ELECTORAL 1 RESPONSABLE DE GESTION ESTRATEGICA Y PLANIFICACION**

Referencias:  
- CNE-UTPPEO-2020-0015-M

Anexos:  
- formulario de informe de rendicion de cuentas 2019.xlsx  
- evidencias unidades\_atencion\_gestion.pdf  
- evidencia articulacion poa 2019 a funciones - competencias.pdf  
- evidencia articulacion\_politicas\_publicas.pdf  
- evidencia cumplimiento\_ejecucion\_programatica\_presupuestaria.pdf

Copia:  
Ing. Mario Marcelo Ruano Collahuazo  
**Director Delegación Provincial Electoral de el Oro**