



Árbol de Alineación Gráfico

Año: 2024

21/05/2025 - 9:51 AM

Entidad: CNE - Consejo Nacional Electoral

Imprimir

☐ = Alineación Matricial

= Objetivo Operativo/Proyecto/Proceso

11. Incrementar la confianza, eficiencia e innovación en los servicios electorales.

[2022 a 2025]

(Ciudadanía)

- ☒ Porcentaje (número) de organizaciones políticas que acreditaron auditores (E)
- ☒ Porcentaje de MJRV capacitados mediante modalidad virtual (E)
- ☒ Porcentaje de actas de escrutinio suspensas por falta de firmas (E)
- ☒ Porcentaje de actas de escrutinio suspensas por inconsistencias numéricas (E)
- ☒ Porcentaje de participación de electores en la modalidad de voto telemático en el exterior. (E)
- ☒ Porcentaje de participación de la ciudadanía a nivel nacional. (E)
- ☒ Porcentaje de participación de la ciudadanía con voto facultativo (menores de 18 años, personas con discapacidad, mayores 65 años, Policías y Militares en servicio activo). (E)
- ☒ Porcentaje de participación de la ciudadanía en el exterior (E)
- ☒ Porcentaje de usuarios autenticados biométricamente (E)

12. Incrementar alternativas de fortalecimiento del sistema de organizaciones políticas y de acceso a los mecanismos de participación.

[2022 a 2025]

(Ciudadanía)

- ☒ Porcentaje de autorizaciones de publicidad institucional gestionadas (E)

13. Incrementar la innovación tecnológica, la ciberseguridad y la disponibilidad de los sistemas informáticos para el servicio electoral.

[2022 a 2025]

(Transformación)

- ☒ Porcentaje de disponibilidad de los servicios de infraestructura tecnológica y comunicaciones (E)
- ☒ Porcentaje de incidentes de seguridad informática (E)

14. Incrementar la difusión que garantice eficiencia y calidad en la información oficial de los servicios electorales.

[2022 a 2025]

(Transformación)

- ☒ Porcentaje de percepción ciudadana respecto a las actividades y estrategias desarrolladas para fortalecer la imagen institucional. (E).

15. Fortalecer las capacidades institucionales.

[2022 a 2025]

(Procesos)

- ☒ Porcentaje de ejecución presupuestaria Institucional (E)
- ☒ Porcentaje del personal que recibe cursos de actualización (E)
- ☒ Porcentaje del personal que recibe cursos de actualización (E)
- ☒ Porcentaje de cumplimiento del PAC (E)
- ☒ Porcentaje de medición de clima laboral (E)
- ☒ Porcentaje de medición del clima laboral (E)



- 12.1. Implementar procesos de promoción electoral en el exterior a través de medios digitales.
- 12.2. Implementar procesos eficientes de control y fiscalización del financiamiento público para la promoción y el gasto electoral.
- 12.3. Innovar y optimizar el proceso de inscripción de organizaciones políticas, así como la verificación de firmas de adherentes.
- 12.4. Promover la transparencia, eficiencia y legalidad de los procesos y servicios para las organizaciones políticas.

13. Incrementar la innovación tecnológica, la ciberseguridad y la disponibilidad de los sistemas informáticos para el servicio electoral.

(2022 a 2025)

- 13.1. Aprovechar la experiencia y capacidad institucional para el desarrollo e innovación de aplicativos informáticos que faciliten y transparenten los procesos electorales.
- 13.2. Planificar e implementar planes de seguridad integral con enfoque en la gestión de riesgos, en todas las fases de los procesos electorales.
- 13.3. Impulsar el cumplimiento de la normativa técnica ISO 27001
- 13.4. Realizar el estudio integral de actualización y repotenciación de la infraestructura tecnológica, equipos, maquinaria y herramientas a nivel nacional.

14. Incrementar la difusión que garantice eficiencia y calidad en la información oficial de los servicios electorales.

(2022 a 2025)

- 14.1. Crear productos comunicacionales para la ciudadanía, las organizaciones políticas, la opinión pública y los medios de comunicación masiva
- 14.2. Diversificar los canales de difusión permanente de los servicios electorales.

15. Fortalecer las capacidades institucionales.

(2022 a 2025)

- 15.1. Mejorar la infraestructura física e instalaciones del CNE a nivel nacional.
- 15.2. Realizar un proceso de reingeniería institucional para mejorar los procesos y servicios institucionales



Plan Estratégico - Logros

Logros 2024

21/05/2025 - 9:52 AM

Entidad: CNE - Consejo Nacional Electoral

Imprimir

Objetivo Estratégico

Estrategia

Logro

11. Incrementar la confianza, eficiencia e innovación en los servicios electorales.
(2022 a 2025)

11.1. Aprovechar el uso de herramientas tecnológicas alternativas para mejorar los servicios electorales.

11.2. Realizar la planificación de procesos electorales analizando la coyuntura y perspectivas del contexto regional, nacional y local que permitan identificar y gestionar los riesgos.

11.3. Fortalecer el Programa de Observación Electoral con la mejora en los servicios para la jornada electoral y la cobertura de los observadores nacionales e internacionales

11.4. Implementar acciones de mejora continua en cuanto a normativa aplicable, procedimientos específicos e innovación tecnológica para la modernización del Registro Electoral.

11.5. Impulsar el uso de nuevas tecnologías de la comunicación en los procesos de capacitación política - electoral, dirigidos a los actores que participan en los procesos electorales

11.6. Mejorar procesos y servicios electorales mediante pruebas piloto en los procesos de asistencia técnica a procesos electorales externos

11.7. Ejecutar procesos de coordinación interinstitucional con mecanismos eficaces para el desarrollo de las operaciones logísticas en los procesos electorales.

11.8. Aprovechar la experiencia y capacidad institucional para el desarrollo e innovación de aplicativos informáticos que faciliten y transparenten los procesos electorales.

11.9. Fortalecer la cooperación horizontal con los órganos electorales para mantenernos a la vanguardia de los procesos electorales.

12. Incrementar alternativas de fortalecimiento del sistema de organizaciones políticas y de acceso a los mecanismos de participación.
(2022 a 2025)

- 15.3. Actualizar el Sistema de Gestión de la Calidad e implementar la evaluación periódica y la mejora continua.
- 15.4. Aprovechar la experiencia y capacidad institucional para el desarrollo e innovación de aplicativos informáticos para los servicios administrativos.







Objetivo 11. Incrementar la confianza , eficiencia e innovación en los servicios electorales.

Indicador	Características	Meta Anual
11.11 Porcentaje de participación de la ciudadanía a nivel nacional. (E)	Agrupado Suma Anual Verde:100.00 %,Rojo:85.00 %	0
11.12 Porcentaje de participación de la ciudadanía en el exterior (E)	Agrupado Suma Anual Verde:100.00 %,Rojo:85.00 %	0
11.13 Porcentaje de participación de la ciudadanía con voto facultativo (menores de 18 años, personas con discapacidad, mayores 65 años, Policías y Militares en servicio activo). (E)	Agrupado Suma Anual Verde:100.00 %,Rojo:85.00 %	0
11.14 Porcentaje de actas de escrutinio suspensas por inconsistencias numéricas (E)	Agrupado Suma Anual Verde:100.00 %,Rojo:115.00 %	0
11.15 Porcentaje de actas de escrutinio suspensas por falta de firmas (E)	Agrupado Suma Anual Verde:100.00 %,Rojo:115.00 %	0
11.16 Porcentaje de MJRV capacitados mediante modalidad virtual (E)	Agrupado Suma Anual Verde:100.00 %,Rojo:85.00 %	0
11.17 Porcentaje de participación de electores en la modalidad de voto telemático en el exterior. (E)	Agrupado Suma Anual Verde:100.00 %,Rojo:85.00 %	0
11.18 Porcentaje (número) de organizaciones políticas que acreditaron auditores (E)	Agrupado Suma Anual Verde:100.00 %,Rojo:85.00 %	0
11.19 Porcentaje de usuarios autenticados biométricamente (E)	Agrupado Suma Anual Verde:100.00 %,Rojo:85.00 %	0.43

NIVEL INFERIOR

Objetivos e indicadores alineados		
Coordinación Nacional Técnica de Procesos Electorales		
Objetivo 6. Fortalecer la gestión institucional para la ejecución de los procesos electorales en el Ecuador.		
Indicador	Características	Meta Anual
6.19 Porcentaje de participación de la ciudadanía a nivel nacional. (E)	Pertenece a (11.11) Anual Verde:100.00 %,Rojo:85.00 %	0
6.20 Porcentaje de participación de la ciudadanía en el exterior (E)	Pertenece a (11.12) Anual Verde:100.00 %,Rojo:85.00 %	0
6.21 Porcentaje de participación de la ciudadanía con voto facultativo (menores de 18 años, personas con discapacidad, mayores 65 años, Policías y Militares en servicio activo). (E)	Pertenece a (11.13) Anual Verde:100.00 %,Rojo:85.00 %	0
6.22 Porcentaje de actas de escrutinio suspensas por inconsistencias numéricas (E)	Pertenece a (11.14) Anual Verde:100.00 %,Rojo:115.00 %	0

6.23 Porcentaje de actas de escrutinio suspensas por falta de firmas (E)	Pertenece a (11.15) Anual Verde:100.00 %,Rojo:115.00 %	0
6.24 Porcentaje de MJRV capacitados mediante modalidad virtual (E)	Pertenece a (11.16) Anual Verde:100.00 %,Rojo:85.00 %	0
6.25 Porcentaje de participación de electores en la modalidad de voto telemático en el exterior. (E)	Pertenece a (11.17) Anual Verde:100.00 %,Rojo:85.00 %	0
6.26 Porcentaje (número) de organizaciones políticas que acreditaron auditores (E)	Pertenece a (11.18) Anual Verde:100.00 %,Rojo:85.00 %	0
6.27 Porcentaje de usuarios autenticados biométricamente (E)	Pertenece a (11.19) Anual Verde:100.00 %,Rojo:85.00 %	0.43

Delegación Provincial Electoral de Azuay

Objetivo 10. Incrementar la eficiencia en el desarrollo de procesos electorales MEDIANTE la implementación de políticas, directrices, instructivos, metodologías y herramientas dispuestas por la matriz del Consejo Nacional Electoral.

Indicador	Características	Meta Anual
-----------	-----------------	------------

No hay información capturada

Objetivo 11. Incrementar las capacidades y habilidades técnicas de las organizaciones políticas y sociales MEDIANTE capacitación, asesoramiento, asistencia técnica, difusión de información conforme a la normativa electoral vigente.

Indicador	Características	Meta Anual
11.9 Porcentaje de asistencias técnicas, veedurías, supervisiones, apoyo en logística a organizaciones sociales, instituciones educativas, etc;excepuando los procesos de democracia interna de las organizaciones políticas	Trimestral Verde:100.00 %,Rojo:85.00 %	1
11.10 Porcentaje de ejecución de mecanismos de democracia interna de organizaciones políticas locales	Anual Verde:100.00 %,Rojo:85.00 %	0.9
11.11 Porcentaje de elaboración de informes de examen de control al monto, origen y destino de los recursos utilizados en las campañas electorales.	Anual Verde:100.00 %,Rojo:85.00 %	1

Delegación Provincial Electoral de Bolívar

Objetivo 10. Incrementar la eficiencia en el desarrollo de procesos electorales MEDIANTE la implementación de políticas, directrices, instructivos, metodologías y herramientas dispuestas por la matriz del Consejo Nacional Electoral.

Indicador	Características	Meta Anual
-----------	-----------------	------------

No hay información capturada

Objetivo 11. Incrementar las capacidades y habilidades técnicas de las organizaciones políticas y sociales MEDIANTE capacitación, asesoramiento, asistencia técnica, difusión de información conforme a la normativa electoral vigente.

Indicador	Características	Meta Anual
11.31 Porcentaje de asistencias técnicas, veedurías, supervisiones, apoyo en logística a organizaciones sociales, instituciones educativas, etc;excepuando los procesos de democracia interna de las organizaciones políticas	Trimestral Verde:100.00 %,Rojo:85.00 %	1
11.32 Porcentaje de ejecución de mecanismos de democracia interna de organizaciones políticas locales	Anual Verde:100.00 %,Rojo:85.00 %	0.9
11.33 Porcentaje de elaboración de informes de examen de control al monto, origen y destino de los recursos utilizados en las campañas electorales.	Anual Verde:100.00 %,Rojo:85.00 %	1

Delegación Provincial Electoral de Carchi

Objetivo 10. Incrementar la eficiencia en el desarrollo de procesos electorales MEDIANTE la implementación de políticas, directrices, instructivos, metodologías y herramientas dispuestas por la matriz del Consejo Nacional Electoral.

Indicador	Características	Meta Anual
-----------	-----------------	------------

No hay información capturada

Objetivo 11. Incrementar las capacidades y habilidades técnicas de las organizaciones políticas y sociales MEDIANTE capacitación, asesoramiento, asistencia		
Indicador	Características	Meta Anual
11.30 Porcentaje de asistencias técnicas, veedurías, supervisiones, apoyo en logística a organizaciones sociales, instituciones educativas, etc;excepuando los procesos de democracia interna de las organizaciones políticas	Trimestral Verde:100.00 %,Rojo:85.00 %	1
11.31 Porcentaje de ejecución de mecanismos de democracia interna de organizaciones políticas locales	Anual Verde:100.00 %,Rojo:85.00 %	0.9
11.32 Porcentaje de elaboración de informes de examen de control al monto, origen y destino de los recursos utilizados en las campañas electorales.	Anual Verde:100.00 %,Rojo:85.00 %	1
Delegación Provincial Electoral de Cañar		
Objetivo 10. Incrementar la eficiencia en el desarrollo de procesos electorales MEDIANTE la implementación de políticas, directrices, instructivos, metodologías y herramientas dispuestas por la matriz del Consejo Nacional Electoral.		
Indicador	Características	Meta Anual
<i>No hay información capturada</i>		
Objetivo 11. Incrementar las capacidades y habilidades técnicas de las organizaciones políticas y sociales MEDIANTE capacitación, asesoramiento, asistencia técnica, difusión de información conforme a la normativa electoral vigente.		
Indicador	Características	Meta Anual
11.29 Porcentaje de asistencias técnicas, veedurías, supervisiones, apoyo en logística a organizaciones sociales, instituciones educativas, etc;excepuando los procesos de democracia interna de las organizaciones políticas	Trimestral Verde:100.00 %,Rojo:85.00 %	1
11.30 Porcentaje de ejecución de mecanismos de democracia interna de organizaciones políticas locales	Anual Verde:100.00 %,Rojo:85.00 %	0.9
11.31 Porcentaje de elaboración de informes de examen de control al monto, origen y destino de los recursos utilizados en las campañas electorales.	Anual Verde:100.00 %,Rojo:85.00 %	1
Delegación Provincial Electoral de Chimborazo		
Objetivo 11. Incrementar las capacidades y habilidades técnicas de las organizaciones políticas y sociales MEDIANTE capacitación, asesoramiento, asistencia técnica, difusión de información conforme a la normativa electoral vigente.		
Indicador	Características	Meta Anual
11.29 Porcentaje de asistencias técnicas, veedurías, supervisiones, apoyo en logística a organizaciones sociales, instituciones educativas, etc;excepuando los procesos de democracia interna de las organizaciones políticas	Trimestral Verde:100.00 %,Rojo:85.00 %	1
11.30 Porcentaje de ejecución de mecanismos de democracia interna de organizaciones políticas locales	Anual Verde:100.00 %,Rojo:85.00 %	0.9
11.31 Porcentaje de elaboración de informes de examen de control al monto, origen y destino de los recursos utilizados en las campañas electorales.	Anual Verde:100.00 %,Rojo:85.00 %	1
Objetivo 13. Incrementar la eficiencia en el desarrollo de procesos electorales MEDIANTE la implementación de políticas, directrices, instructivos, metodologías y herramientas dispuestas por la matriz del Consejo Nacional Electoral.		
Indicador	Características	Meta Anual
<i>No hay información capturada</i>		
Delegación Provincial Electoral de Cotopaxi		
Objetivo 10. Incrementar la eficiencia en el desarrollo de procesos electorales MEDIANTE la implementación de políticas, directrices, instructivos, metodologías y herramientas dispuestas por la matriz del Consejo Nacional Electoral.		
Indicador	Características	Meta Anual
<i>No hay información capturada</i>		

Objetivo 11. Incrementar las capacidades y habilidades técnicas de las organizaciones políticas y sociales MEDIANTE capacitación, asesoramiento, asistencia técnica, difusión de información conforme a la normativa electoral vigente.		
Indicador	Características	Meta Anual
11.29 Porcentaje de asistencias técnicas, veedurías, supervisiones, apoyo en logística a organizaciones sociales, instituciones educativas, etc;exemptuando los procesos de democracia interna de las organizaciones políticas	Trimestral Verde:100.00 %,Rojo:85.00 %	1
11.30 Porcentaje de ejecución de mecanismos de democracia interna de organizaciones políticas locales	Anual Verde:100.00 %,Rojo:85.00 %	0.9
11.31 Porcentaje de elaboración de informes de examen de control al monto, origen y destino de los recursos utilizados en las campañas electorales.	Anual Verde:100.00 %,Rojo:85.00 %	1
Delegación Provincial Electoral de El Oro		
Objetivo 10. Incrementar la eficiencia en el desarrollo de procesos electorales MEDIANTE la implementación de políticas, directrices, instructivos, metodologías y herramientas dispuestas por la matriz del Consejo Nacional Electoral.		
Indicador	Características	Meta Anual
<i>No hay información capturada</i>		
Objetivo 11. Incrementar las capacidades y habilidades técnicas de las organizaciones políticas y sociales MEDIANTE capacitación, asesoramiento, asistencia técnica, difusión de información conforme a la normativa electoral vigente.		
Indicador	Características	Meta Anual
11.29 Porcentaje de asistencias técnicas, veedurías, supervisiones, apoyo en logística a organizaciones sociales, instituciones educativas, etc;exemptuando los procesos de democracia interna de las organizaciones políticas	Trimestral Verde:100.00 %,Rojo:85.00 %	1
11.30 Porcentaje de ejecución de mecanismos de democracia interna de organizaciones políticas locales	Anual Verde:100.00 %,Rojo:85.00 %	0.9
11.31 Porcentaje de elaboración de informes de examen de control al monto, origen y destino de los recursos utilizados en las campañas electorales.	Anual Verde:100.00 %,Rojo:85.00 %	1
Delegación Provincial Electoral de Esmeraldas		
Objetivo 10. Incrementar la eficiencia en el desarrollo de procesos electorales MEDIANTE la implementación de políticas, directrices, instructivos, metodologías y herramientas dispuestas por la matriz del Consejo Nacional Electoral.		
Indicador	Características	Meta Anual
<i>No hay información capturada</i>		
Objetivo 11. Incrementar las capacidades y habilidades técnicas de las organizaciones políticas y sociales MEDIANTE capacitación, asesoramiento, asistencia técnica, difusión de información conforme a la normativa electoral vigente.		
Indicador	Características	Meta Anual
11.29 Porcentaje de asistencias técnicas, veedurías, supervisiones, apoyo en logística a organizaciones sociales, instituciones educativas, etc;exemptuando los procesos de democracia interna de las organizaciones políticas	Trimestral Verde:100.00 %,Rojo:85.00 %	1
11.30 Porcentaje de ejecución de mecanismos de democracia interna de organizaciones políticas locales	Anual Verde:100.00 %,Rojo:85.00 %	0.9
11.31 Porcentaje de elaboración de informes de examen de control al monto, origen y destino de los recursos utilizados en las campañas electorales.	Anual Verde:100.00 %,Rojo:85.00 %	1
Delegación Provincial Electoral de Galápagos		
Objetivo 13. Incrementar la eficiencia en el desarrollo de procesos electorales MEDIANTE la implementación de políticas, directrices, instructivos, metodologías y herramientas dispuestas por la matriz del Consejo Nacional Electoral.		
Indicador	Características	Meta Anual
<i>No hay información capturada</i>		

Objetivo 14. Incrementar las capacidades y habilidades técnicas de las organizaciones políticas y sociales MEDIANTE capacitación, asesoramiento, asistencia técnica, difusión de información conforme a la normativa electoral vigente.		
Indicador	Características	Meta Anual
14.29 Porcentaje de asistencias técnicas, veedurías, supervisiones, apoyo en logística a organizaciones sociales, instituciones educativas, etc;exeptuando los procesos de democracia interna de las organizaciones políticas	Trimestral Verde:100.00 %,Rojo:85.00 %	1
14.30 Porcentaje de ejecución de mecanismos de democracia interna de organizaciones políticas locales	Anual Verde:100.00 %,Rojo:85.00 %	0.9
14.31 Porcentaje de elaboración de informes de examen de control al monto, origen y destino de los recursos utilizados en las campañas electorales.	Anual Verde:100.00 %,Rojo:85.00 %	1
Delegación Provincial Electoral de Guayas		
Objetivo 10. Incrementar la eficiencia en el desarrollo de procesos electorales MEDIANTE la implementación de políticas, directrices, instructivos, metodologías y herramientas dispuestas por la matriz del Consejo Nacional Electoral.		
Indicador	Características	Meta Anual
<i>No hay información capturada</i>		
Objetivo 11. Incrementar las capacidades y habilidades técnicas de las organizaciones políticas y sociales MEDIANTE capacitación, asesoramiento, asistencia técnica, difusión de información conforme a la normativa electoral vigente.		
Indicador	Características	Meta Anual
11.29 Porcentaje de asistencias técnicas, veedurías, supervisiones, apoyo en logística a organizaciones sociales, instituciones educativas, etc;exeptuando los procesos de democracia interna de las organizaciones políticas	Trimestral Verde:100.00 %,Rojo:85.00 %	1
11.30 Porcentaje de ejecución de mecanismos de democracia interna de organizaciones políticas locales	Anual Verde:100.00 %,Rojo:85.00 %	0.9
11.31 Porcentaje de elaboración de informes de examen de control al monto, origen y destino de los recursos utilizados en las campañas electorales.	Anual Verde:100.00 %,Rojo:85.00 %	1
Delegación Provincial Electoral de Imbabura		
Objetivo 10. Incrementar la eficiencia en el desarrollo de procesos electorales MEDIANTE la implementación de políticas, directrices, instructivos, metodologías y herramientas dispuestas por la matriz del Consejo Nacional Electoral.		
Indicador	Características	Meta Anual
<i>No hay información capturada</i>		
Objetivo 11. Incrementar las capacidades y habilidades técnicas de las organizaciones políticas y sociales MEDIANTE capacitación, asesoramiento, asistencia técnica, difusión de información conforme a la normativa electoral vigente.		
Indicador	Características	Meta Anual
11.29 Porcentaje de asistencias técnicas, veedurías, supervisiones, apoyo en logística a organizaciones sociales, instituciones educativas, etc;exeptuando los procesos de democracia interna de las organizaciones políticas	Trimestral Verde:100.00 %,Rojo:85.00 %	1
11.30 Porcentaje de ejecución de mecanismos de democracia interna de organizaciones políticas locales	Anual Verde:100.00 %,Rojo:85.00 %	0.9
11.31 Porcentaje de elaboración de informes de examen de control al monto, origen y destino de los recursos utilizados en las campañas electorales.	Anual Verde:100.00 %,Rojo:85.00 %	1
Delegación Provincial Electoral de Loja		
Objetivo 10. Incrementar la eficiencia en el desarrollo de procesos electorales MEDIANTE la implementación de políticas, directrices, instructivos, metodologías y herramientas dispuestas por la matriz del Consejo Nacional Electoral.		
Indicador	Características	Meta Anual
<i>No hay información capturada</i>		

Objetivo 11. Incrementar las capacidades y habilidades técnicas de las organizaciones políticas y sociales MEDIANTE capacitación, asesoramiento, asistencia técnica, difusión de información conforme a la normativa electoral vigente.		
Indicador	Características	Meta Anual
11.29 Porcentaje de asistencias técnicas, veedurías, supervisiones, apoyo en logística a organizaciones sociales, instituciones educativas, etc;exeptuando los procesos de democracia interna de las organizaciones políticas	Trimestral Verde:100.00 %,Rojo:85.00 %	1
11.30 Porcentaje de ejecución de mecanismos de democracia interna de organizaciones políticas locales	Anual Verde:100.00 %,Rojo:85.00 %	0.9
11.31 Porcentaje de elaboración de informes de examen de control al monto, origen y destino de los recursos utilizados en las campañas electorales.	Anual Verde:100.00 %,Rojo:85.00 %	1
Delegación Provincial Electoral de Los Ríos		
Objetivo 10. Incrementar la eficiencia en el desarrollo de procesos electorales MEDIANTE la implementación de políticas, directrices, instructivos, metodologías y herramientas dispuestas por la matriz del Consejo Nacional Electoral.		
Indicador	Características	Meta Anual
<i>No hay información capturada</i>		
Objetivo 11. Incrementar las capacidades y habilidades técnicas de las organizaciones políticas y sociales MEDIANTE capacitación, asesoramiento, asistencia técnica, difusión de información conforme a la normativa electoral vigente.		
Indicador	Características	Meta Anual
11.29 Porcentaje de asistencias técnicas, veedurías, supervisiones, apoyo en logística a organizaciones sociales, instituciones educativas, etc;exeptuando los procesos de democracia interna de las organizaciones políticas	Trimestral Verde:100.00 %,Rojo:85.00 %	1
11.30 Porcentaje de ejecución de mecanismos de democracia interna de organizaciones políticas locales	Anual Verde:100.00 %,Rojo:85.00 %	0.9
11.31 Porcentaje de elaboración de informes de examen de control al monto, origen y destino de los recursos utilizados en las campañas electorales.	Anual Verde:100.00 %,Rojo:85.00 %	1
Delegación Provincial Electoral de Manabí		
Objetivo 10. Incrementar la eficiencia en el desarrollo de procesos electorales MEDIANTE la implementación de políticas, directrices, instructivos, metodologías y herramientas dispuestas por la matriz del Consejo Nacional Electoral.		
Indicador	Características	Meta Anual
<i>No hay información capturada</i>		
Objetivo 11. Incrementar las capacidades y habilidades técnicas de las organizaciones políticas y sociales MEDIANTE capacitación, asesoramiento, asistencia técnica, difusión de información conforme a la normativa electoral vigente.		
Indicador	Características	Meta Anual
11.29 Porcentaje de asistencias técnicas, veedurías, supervisiones, apoyo en logística a organizaciones sociales, instituciones educativas, etc;exeptuando los procesos de democracia interna de las organizaciones políticas	Trimestral Verde:100.00 %,Rojo:85.00 %	1
11.30 Porcentaje de ejecución de mecanismos de democracia interna de organizaciones políticas locales	Anual Verde:100.00 %,Rojo:85.00 %	0.9
11.31 Porcentaje de elaboración de informes de examen de control al monto, origen y destino de los recursos utilizados en las campañas electorales.	Anual Verde:100.00 %,Rojo:85.00 %	1
Delegación Provincial Electoral de Morona Santiago		
Objetivo 10. Incrementar la eficiencia en el desarrollo de procesos electorales MEDIANTE la implementación de políticas, directrices, instructivos, metodologías y herramientas dispuestas por la matriz del Consejo Nacional Electoral.		
Indicador	Características	Meta Anual
<i>No hay información capturada</i>		

Objetivo 11. Incrementar las capacidades y habilidades técnicas de las organizaciones políticas y sociales MEDIANTE capacitación, asesoramiento, asistencia técnica, difusión de información conforme a la normativa electoral vigente.		
Indicador	Características	Meta Anual
11.29 Porcentaje de asistencias técnicas, veedurías, supervisiones, apoyo en logística a organizaciones sociales, instituciones educativas, etc;exeptuando los procesos de democracia interna de las organizaciones políticas	Trimestral Verde:100.00 %,Rojo:85.00 %	1
11.30 Porcentaje de ejecución de mecanismos de democracia interna de organizaciones políticas locales	Anual Verde:100.00 %,Rojo:85.00 %	0.9
11.31 Porcentaje de elaboración de informes de examen de control al monto, origen y destino de los recursos utilizados en las campañas electorales.	Anual Verde:100.00 %,Rojo:85.00 %	1
Delegación Provincial Electoral de Napo		
Objetivo 10. Incrementar la eficiencia en el desarrollo de procesos electorales MEDIANTE la implementación de políticas, directrices, instructivos, metodologías y herramientas dispuestas por la matriz del Consejo Nacional Electoral.		
Indicador	Características	Meta Anual
<i>No hay información capturada</i>		
Objetivo 11. Incrementar las capacidades y habilidades técnicas de las organizaciones políticas y sociales MEDIANTE capacitación, asesoramiento, asistencia técnica, difusión de información conforme a la normativa electoral vigente.		
Indicador	Características	Meta Anual
11.29 Porcentaje de asistencias técnicas, veedurías, supervisiones, apoyo en logística a organizaciones sociales, instituciones educativas, etc;exeptuando los procesos de democracia interna de las organizaciones políticas	Trimestral Verde:100.00 %,Rojo:85.00 %	1
11.30 Porcentaje de ejecución de mecanismos de democracia interna de organizaciones políticas locales	Anual Verde:100.00 %,Rojo:85.00 %	0.9
11.31 Porcentaje de elaboración de informes de examen de control al monto, origen y destino de los recursos utilizados en las campañas electorales.	Anual Verde:100.00 %,Rojo:85.00 %	1
Delegación Provincial Electoral de Orellana		
Objetivo 10. Incrementar la eficiencia en el desarrollo de procesos electorales MEDIANTE la implementación de políticas, directrices, instructivos, metodologías y herramientas dispuestas por la matriz del Consejo Nacional Electoral.		
Indicador	Características	Meta Anual
<i>No hay información capturada</i>		
Objetivo 11. Incrementar las capacidades y habilidades técnicas de las organizaciones políticas y sociales MEDIANTE capacitación, asesoramiento, asistencia técnica, difusión de información conforme a la normativa electoral vigente.		
Indicador	Características	Meta Anual
11.29 Porcentaje de asistencias técnicas, veedurías, supervisiones, apoyo en logística a organizaciones sociales, instituciones educativas, etc;exeptuando los procesos de democracia interna de las organizaciones políticas	Trimestral Verde:100.00 %,Rojo:85.00 %	1
11.30 Porcentaje de ejecución de mecanismos de democracia interna de organizaciones políticas locales	Anual Verde:100.00 %,Rojo:85.00 %	0.9
11.31 Porcentaje de elaboración de informes de examen de control al monto, origen y destino de los recursos utilizados en las campañas electorales.	Anual Verde:100.00 %,Rojo:85.00 %	1
Delegación Provincial Electoral de Pastaza		
Objetivo 10. Incrementar la eficiencia en el desarrollo de procesos electorales MEDIANTE la implementación de políticas, directrices, instructivos, metodologías y herramientas dispuestas por la matriz del Consejo Nacional Electoral.		
Indicador	Características	Meta Anual
<i>No hay información capturada</i>		

Objetivo 11. Incrementar las capacidades y habilidades técnicas de las organizaciones políticas y sociales MEDIANTE capacitación, asesoramiento, asistencia técnica, difusión de información conforme a la normativa electoral vigente.		
Indicador	Características	Meta Anual
11.29 Porcentaje de asistencias técnicas, veedurías, supervisiones, apoyo en logística a organizaciones sociales, instituciones educativas, etc;exeptuando los procesos de democracia interna de las organizaciones políticas	Trimestral Verde:100.00 %,Rojo:85.00 %	1
11.30 Porcentaje de ejecución de mecanismos de democracia interna de organizaciones políticas locales	Anual Verde:100.00 %,Rojo:85.00 %	0.9
11.31 Porcentaje de elaboración de informes de examen de control al monto, origen y destino de los recursos utilizados en las campañas electorales.	Anual Verde:100.00 %,Rojo:85.00 %	1
Delegación Provincial Electoral de Pichincha		
Objetivo 10. Incrementar la eficiencia en el desarrollo de procesos electorales MEDIANTE la implementación de políticas, directrices, instructivos, metodologías y herramientas dispuestas por la matriz del Consejo Nacional Electoral.		
Indicador	Características	Meta Anual
<i>No hay información capturada</i>		
Objetivo 11. Incrementar las capacidades y habilidades técnicas de las organizaciones políticas y sociales MEDIANTE capacitación, asesoramiento, asistencia técnica, difusión de información conforme a la normativa electoral vigente.		
Indicador	Características	Meta Anual
11.29 Porcentaje de asistencias técnicas, veedurías, supervisiones, apoyo en logística a organizaciones sociales, instituciones educativas, etc;exeptuando los procesos de democracia interna de las organizaciones políticas	Trimestral Verde:100.00 %,Rojo:85.00 %	1
11.30 Porcentaje de ejecución de mecanismos de democracia interna de organizaciones políticas locales	Anual Verde:100.00 %,Rojo:85.00 %	0.9
11.31 Porcentaje de elaboración de informes de examen de control al monto, origen y destino de los recursos utilizados en las campañas electorales.	Anual Verde:100.00 %,Rojo:85.00 %	1
Delegación Provincial Electoral de Santa Elena		
Objetivo 10. Incrementar la eficiencia en el desarrollo de procesos electorales MEDIANTE la implementación de políticas, directrices, instructivos, metodologías y herramientas dispuestas por la matriz del Consejo Nacional Electoral.		
Indicador	Características	Meta Anual
<i>No hay información capturada</i>		
Delegación Provincial Electoral de Santo Domingo de los Tsáchilas		
Objetivo 10. Incrementar la eficiencia en el desarrollo de procesos electorales MEDIANTE la implementación de políticas, directrices, instructivos, metodologías y herramientas dispuestas por la matriz del Consejo Nacional Electoral.		
Indicador	Características	Meta Anual
<i>No hay información capturada</i>		
Objetivo 11. Incrementar las capacidades y habilidades técnicas de las organizaciones políticas y sociales MEDIANTE capacitación, asesoramiento, asistencia técnica, difusión de información conforme a la normativa electoral vigente.		
Indicador	Características	Meta Anual
11.29 Porcentaje de asistencias técnicas, veedurías, supervisiones, apoyo en logística a organizaciones sociales, instituciones educativas, etc;exeptuando los procesos de democracia interna de las organizaciones políticas	Trimestral Verde:100.00 %,Rojo:85.00 %	1
11.30 Porcentaje de ejecución de mecanismos de democracia interna de organizaciones políticas locales	Anual Verde:100.00 %,Rojo:85.00 %	0.9
11.31 Porcentaje de elaboración de informes de examen de control al monto, origen y destino de los recursos utilizados en las campañas electorales.	Anual Verde:100.00 %,Rojo:85.00 %	1
Delegación Provincial Electoral de Sucumbíos		

Objetivo 10. Incrementar la eficiencia en el desarrollo de procesos electorales MEDIANTE la implementación de políticas, directrices, instructivos, metodologías y herramientas dispuestas por la matriz del Consejo Nacional Electoral.		
Indicador	Características	Meta Anual
<i>No hay información capturada</i>		
Objetivo 11. Incrementar las capacidades y habilidades técnicas de las organizaciones políticas y sociales MEDIANTE capacitación, asesoramiento, asistencia técnica, difusión de información conforme a la normativa electoral vigente.		
Indicador	Características	Meta Anual
11.29 Porcentaje de asistencias técnicas, veedurías, supervisiones, apoyo en logística a organizaciones sociales, instituciones educativas, etc;exemptuando los procesos de democracia interna de las organizaciones políticas	Trimestral Verde:100.00 %,Rojo:85.00 %	1
11.30 Porcentaje de ejecución de mecanismos de democracia interna de organizaciones políticas locales	Anual Verde:100.00 %,Rojo:85.00 %	0.9
11.31 Porcentaje de elaboración de informes de examen de control al monto, origen y destino de los recursos utilizados en las campañas electorales.	Anual Verde:100.00 %,Rojo:85.00 %	1
Delegación Provincial Electoral de Tungurahua		
Objetivo 10. Incrementar la eficiencia en el desarrollo de procesos electorales MEDIANTE la implementación de políticas, directrices, instructivos, metodologías y herramientas dispuestas por la matriz del Consejo Nacional Electoral.		
Indicador	Características	Meta Anual
<i>No hay información capturada</i>		
Objetivo 11. Incrementar las capacidades y habilidades técnicas de las organizaciones políticas y sociales MEDIANTE capacitación, asesoramiento, asistencia técnica, difusión de información conforme a la normativa electoral vigente.		
Indicador	Características	Meta Anual
11.29 Porcentaje de asistencias técnicas, veedurías, supervisiones, apoyo en logística a organizaciones sociales, instituciones educativas, etc;exemptuando los procesos de democracia interna de las organizaciones políticas	Trimestral Verde:100.00 %,Rojo:85.00 %	1
11.30 Porcentaje de ejecución de mecanismos de democracia interna de organizaciones políticas locales	Anual Verde:100.00 %,Rojo:85.00 %	0.9
11.31 Porcentaje de elaboración de informes de examen de control al monto, origen y destino de los recursos utilizados en las campañas electorales.	Anual Verde:100.00 %,Rojo:85.00 %	1
Delegación Provincial Electoral de Zamora Chinchipe		
Objetivo 10. Incrementar la eficiencia en el desarrollo de procesos electorales MEDIANTE la implementación de políticas, directrices, instructivos, metodologías y herramientas dispuestas por la matriz del Consejo Nacional Electoral.		
Indicador	Características	Meta Anual
<i>No hay información capturada</i>		
Objetivo 11. Incrementar las capacidades y habilidades técnicas de las organizaciones políticas y sociales MEDIANTE capacitación, asesoramiento, asistencia técnica, difusión de información conforme a la normativa electoral vigente.		
Indicador	Características	Meta Anual
11.29 Porcentaje de asistencias técnicas, veedurías, supervisiones, apoyo en logística a organizaciones sociales, instituciones educativas, etc;exemptuando los procesos de democracia interna de las organizaciones políticas	Trimestral Verde:100.00 %,Rojo:85.00 %	1
11.30 Porcentaje de ejecución de mecanismos de democracia interna de organizaciones políticas locales	Anual Verde:100.00 %,Rojo:85.00 %	0.9
11.31 Porcentaje de elaboración de informes de examen de control al monto, origen y destino de los recursos utilizados en las campañas electorales.	Anual Verde:100.00 %,Rojo:85.00 %	1
Dirección Nacional de Relaciones Internacionales, Cooperación y Observación Electoral		

Objetivo 7. Incrementar la confianza, eficiencia e innovación en los servicios electorales MEDIANTE la cooperación y gestión de convenios que permitan el intercambio de buenas prácticas electorales, la participación institucional en eventos y procesos internacionales; y los procesos de observación electoral y veeduría tanto nacional como internacional.		
Indicador	Características	Meta Anual
7.1 Porcentaje de ejecución presupuestaria (OBSOLETO)	Mensual Verde:100.00 %,Rojo:85.00 %	1
7.4 Porcentaje de instrumentos de cooperación	Cuatrimestral Verde:100.00 %,Rojo:85.00 %	1
7.7 Porcentaje de gestión de los procesos de observación, veedurías nacionales e internacionales para procesos y concursos públicos	Semestral Verde:100.00 %,Rojo:85.00 %	1
7.9 (O.O) Porcentaje de cumplimiento de los procesos de la Dirección de Relaciones Internacionales , Cooperación y Observación Electoral	Semestral Verde:100.00 %,Rojo:85.00 %	1
7.10 Porcentaje de asistencias técnicas recibidas	Semestral Verde:100.00 %,Rojo:85.00 %	1
7.11 Porcentaje de participación Internacional e intercambio de buenas prácticas electorales	Trimestral Verde:100.00 %,Rojo:85.00 %	1
7.12 Porcentaje de actividades de cooperación realizadas por el CNE en articulación con cooperantes nacionales e internacionales	Semestral Verde:100.00 %,Rojo:85.00 %	1
Dirección Nacional de Seguridad y Manejo Integral de Riesgos		
Objetivo 12. Incrementar la integridad, disponibilidad y confidencialidad de la información MEDIANTE la implementación de políticas, planes y procesos en los ámbitos de seguridad integral y gestión de riesgos.		
Indicador	Características	Meta Anual
12.5 Porcentaje de ejecución presupuestaria (OBSOLETO)	Mensual Verde:100.00 %,Rojo:85.00 %	1
12.9 (O.O) Porcentaje de cumplimiento de los procesos de la Dirección Nacional de Seguridad y Manejo Integral de Riesgos	Mensual Verde:100.00 %,Rojo:85.00 %	1
12.10 Porcentaje de operatividad de sistema de detección de incendios	Semestral Verde:100.00 %,Rojo:85.00 %	0.84
12.11 Porcentaje de cumplimiento de controles de seguridad de la información	Semestral Verde:100.00 %,Rojo:85.00 %	0.96
12.14 Informes de la gestión de seguridad manejo integral de los riesgos	Anual Verde:100.00 %,Rojo:85.00 %	1
12.15 Porcentaje de planes de emergencia aprobados	Anual Verde:100.00 %,Rojo:85.00 %	1
12.16 Porcentaje de asistencias técnicas atendidas	Cuatrimestral Verde:100.00 %,Rojo:85.00 %	1

NIVEL SUPERIOR

Objetivos e indicadores alineados
No hay información capturada

Objetivo 12. Incrementar alternativas de fortalecimiento del sistema de organizaciones políticas y de acceso a los mecanismos de participación.

Indicador	Características	Meta Anual
12.1 Porcentaje de autorizaciones de publicidad institucional gestionadas (E)	Agrupado Suma Anual Verde:100.00 %,Rojo:85.00 %	0

NIVEL INFERIOR

Objetivos e indicadores alineados
Coordinación Nacional Técnica de Participación Política
Objetivo 5. Fortalecer la participación política de los actores del sistema democrático nacional desde las competencias y atribuciones el Consejo Nacional Electoral

Indicador	Características	Meta Anual
5.6 Porcentaje de autorizaciones de publicidad institucional gestionadas (E)	Pertenece a (12.1) Anual Verde:100.00 %,Rojo:85.00 %	0
5.8 Porcentaje de gestión de solicitudes de inscripción en el registro permanente de organizaciones políticas	Semestral Verde:100.00 %,Rojo:85.00 %	0.85
5.9 Porcentaje de ejecución de mecanismos de democracia interna de organizaciones políticas nacionales	Anual Verde:100.00 %,Rojo:85.00 %	0.9
Delegación Provincial Electoral de Azuay		
Objetivo 10. Incrementar la eficiencia en el desarrollo de procesos electorales MEDIANTE la implementación de políticas, directrices, instructivos, metodologías y herramientas dispuestas por la matriz del Consejo Nacional Electoral.		
Indicador	Características	Meta Anual
<i>No hay información capturada</i>		
Objetivo 11. Incrementar las capacidades y habilidades técnicas de las organizaciones políticas y sociales MEDIANTE capacitación, asesoramiento, asistencia técnica, difusión de información conforme a la normativa electoral vigente.		
Indicador	Características	Meta Anual
11.9 Porcentaje de asistencias técnicas, veedurías, supervisiones, apoyo en logística a organizaciones sociales, instituciones educativas, etc;exemptuando los procesos de democracia interna de las organizaciones políticas	Trimestral Verde:100.00 %,Rojo:85.00 %	1
11.10 Porcentaje de ejecución de mecanismos de democracia interna de organizaciones políticas locales	Anual Verde:100.00 %,Rojo:85.00 %	0.9
11.11 Porcentaje de elaboración de informes de examen de control al monto, origen y destino de los recursos utilizados en las campañas electorales.	Anual Verde:100.00 %,Rojo:85.00 %	1
Delegación Provincial Electoral de Bolívar		
Objetivo 10. Incrementar la eficiencia en el desarrollo de procesos electorales MEDIANTE la implementación de políticas, directrices, instructivos, metodologías y herramientas dispuestas por la matriz del Consejo Nacional Electoral.		
Indicador	Características	Meta Anual
<i>No hay información capturada</i>		
Objetivo 11. Incrementar las capacidades y habilidades técnicas de las organizaciones políticas y sociales MEDIANTE capacitación, asesoramiento, asistencia técnica, difusión de información conforme a la normativa electoral vigente.		
Indicador	Características	Meta Anual
11.31 Porcentaje de asistencias técnicas, veedurías, supervisiones, apoyo en logística a organizaciones sociales, instituciones educativas, etc;exemptuando los procesos de democracia interna de las organizaciones políticas	Trimestral Verde:100.00 %,Rojo:85.00 %	1
11.32 Porcentaje de ejecución de mecanismos de democracia interna de organizaciones políticas locales	Anual Verde:100.00 %,Rojo:85.00 %	0.9
11.33 Porcentaje de elaboración de informes de examen de control al monto, origen y destino de los recursos utilizados en las campañas electorales.	Anual Verde:100.00 %,Rojo:85.00 %	1
Delegación Provincial Electoral de Carchi		
Objetivo 10. Incrementar la eficiencia en el desarrollo de procesos electorales MEDIANTE la implementación de políticas, directrices, instructivos, metodologías y herramientas dispuestas por la matriz del Consejo Nacional Electoral.		
Indicador	Características	Meta Anual
<i>No hay información capturada</i>		
Objetivo 11. Incrementar las capacidades y habilidades técnicas de las organizaciones políticas y sociales MEDIANTE capacitación, asesoramiento, asistencia		
Indicador	Características	Meta Anual

11.30 Porcentaje de asistencias técnicas, veedurías, supervisiones, apoyo en logística a organizaciones sociales, instituciones educativas, etc;exeptuando los procesos de democracia interna de las organizaciones políticas	Trimestral Verde:100.00 %,Rojo:85.00 %	1
11.31 Porcentaje de ejecución de mecanismos de democracia interna de organizaciones políticas locales	Anual Verde:100.00 %,Rojo:85.00 %	0.9
11.32 Porcentaje de elaboración de informes de examen de control al monto, origen y destino de los recursos utilizados en las campañas electorales.	Anual Verde:100.00 %,Rojo:85.00 %	1
Delegación Provincial Electoral de Cañar		
Objetivo 10. Incrementar la eficiencia en el desarrollo de procesos electorales MEDIANTE la implementación de políticas, directrices, instructivos, metodologías y herramientas dispuestas por la matriz del Consejo Nacional Electoral.		
Indicador	Características	Meta Anual
<i>No hay información capturada</i>		
Objetivo 11. Incrementar las capacidades y habilidades técnicas de las organizaciones políticas y sociales MEDIANTE capacitación, asesoramiento, asistencia técnica, difusión de información conforme a la normativa electoral vigente.		
Indicador	Características	Meta Anual
11.29 Porcentaje de asistencias técnicas, veedurías, supervisiones, apoyo en logística a organizaciones sociales, instituciones educativas, etc;exeptuando los procesos de democracia interna de las organizaciones políticas	Trimestral Verde:100.00 %,Rojo:85.00 %	1
11.30 Porcentaje de ejecución de mecanismos de democracia interna de organizaciones políticas locales	Anual Verde:100.00 %,Rojo:85.00 %	0.9
11.31 Porcentaje de elaboración de informes de examen de control al monto, origen y destino de los recursos utilizados en las campañas electorales.	Anual Verde:100.00 %,Rojo:85.00 %	1
Delegación Provincial Electoral de Chimborazo		
Objetivo 11. Incrementar las capacidades y habilidades técnicas de las organizaciones políticas y sociales MEDIANTE capacitación, asesoramiento, asistencia técnica, difusión de información conforme a la normativa electoral vigente.		
Indicador	Características	Meta Anual
11.29 Porcentaje de asistencias técnicas, veedurías, supervisiones, apoyo en logística a organizaciones sociales, instituciones educativas, etc;exeptuando los procesos de democracia interna de las organizaciones políticas	Trimestral Verde:100.00 %,Rojo:85.00 %	1
11.30 Porcentaje de ejecución de mecanismos de democracia interna de organizaciones políticas locales	Anual Verde:100.00 %,Rojo:85.00 %	0.9
11.31 Porcentaje de elaboración de informes de examen de control al monto, origen y destino de los recursos utilizados en las campañas electorales.	Anual Verde:100.00 %,Rojo:85.00 %	1
Objetivo 13. Incrementar la eficiencia en el desarrollo de procesos electorales MEDIANTE la implementación de políticas, directrices, instructivos, metodologías y herramientas dispuestas por la matriz del Consejo Nacional Electoral.		
Indicador	Características	Meta Anual
<i>No hay información capturada</i>		
Delegación Provincial Electoral de Cotopaxi		
Objetivo 10. Incrementar la eficiencia en el desarrollo de procesos electorales MEDIANTE la implementación de políticas, directrices, instructivos, metodologías y herramientas dispuestas por la matriz del Consejo Nacional Electoral.		
Indicador	Características	Meta Anual
<i>No hay información capturada</i>		
Objetivo 11. Incrementar las capacidades y habilidades técnicas de las organizaciones políticas y sociales MEDIANTE capacitación, asesoramiento, asistencia técnica, difusión de información conforme a la normativa electoral vigente.		
Indicador	Características	Meta Anual

11.29 Porcentaje de asistencias técnicas, veedurías, supervisiones, apoyo en logística a organizaciones sociales, instituciones educativas, etc;exeptuando los procesos de democracia interna de las organizaciones políticas	Trimestral Verde:100.00 %,Rojo:85.00 %	1
11.30 Porcentaje de ejecución de mecanismos de democracia interna de organizaciones políticas locales	Anual Verde:100.00 %,Rojo:85.00 %	0.9
11.31 Porcentaje de elaboración de informes de examen de control al monto, origen y destino de los recursos utilizados en las campañas electorales.	Anual Verde:100.00 %,Rojo:85.00 %	1
Delegación Provincial Electoral de El Oro		
Objetivo 10. Incrementar la eficiencia en el desarrollo de procesos electorales MEDIANTE la implementación de políticas, directrices, instructivos, metodologías y herramientas dispuestas por la matriz del Consejo Nacional Electoral.		
Indicador	Características	Meta Anual
<i>No hay información capturada</i>		
Objetivo 11. Incrementar las capacidades y habilidades técnicas de las organizaciones políticas y sociales MEDIANTE capacitación, asesoramiento, asistencia técnica, difusión de información conforme a la normativa electoral vigente.		
Indicador	Características	Meta Anual
11.29 Porcentaje de asistencias técnicas, veedurías, supervisiones, apoyo en logística a organizaciones sociales, instituciones educativas, etc;exeptuando los procesos de democracia interna de las organizaciones políticas	Trimestral Verde:100.00 %,Rojo:85.00 %	1
11.30 Porcentaje de ejecución de mecanismos de democracia interna de organizaciones políticas locales	Anual Verde:100.00 %,Rojo:85.00 %	0.9
11.31 Porcentaje de elaboración de informes de examen de control al monto, origen y destino de los recursos utilizados en las campañas electorales.	Anual Verde:100.00 %,Rojo:85.00 %	1
Delegación Provincial Electoral de Esmeraldas		
Objetivo 10. Incrementar la eficiencia en el desarrollo de procesos electorales MEDIANTE la implementación de políticas, directrices, instructivos, metodologías y herramientas dispuestas por la matriz del Consejo Nacional Electoral.		
Indicador	Características	Meta Anual
<i>No hay información capturada</i>		
Objetivo 11. Incrementar las capacidades y habilidades técnicas de las organizaciones políticas y sociales MEDIANTE capacitación, asesoramiento, asistencia técnica, difusión de información conforme a la normativa electoral vigente.		
Indicador	Características	Meta Anual
11.29 Porcentaje de asistencias técnicas, veedurías, supervisiones, apoyo en logística a organizaciones sociales, instituciones educativas, etc;exeptuando los procesos de democracia interna de las organizaciones políticas	Trimestral Verde:100.00 %,Rojo:85.00 %	1
11.30 Porcentaje de ejecución de mecanismos de democracia interna de organizaciones políticas locales	Anual Verde:100.00 %,Rojo:85.00 %	0.9
11.31 Porcentaje de elaboración de informes de examen de control al monto, origen y destino de los recursos utilizados en las campañas electorales.	Anual Verde:100.00 %,Rojo:85.00 %	1
Delegación Provincial Electoral de Galápagos		
Objetivo 13. Incrementar la eficiencia en el desarrollo de procesos electorales MEDIANTE la implementación de políticas, directrices, instructivos, metodologías y herramientas dispuestas por la matriz del Consejo Nacional Electoral.		
Indicador	Características	Meta Anual
<i>No hay información capturada</i>		
Objetivo 14. Incrementar las capacidades y habilidades técnicas de las organizaciones políticas y sociales MEDIANTE capacitación, asesoramiento, asistencia técnica, difusión de información conforme a la normativa electoral vigente.		
Indicador	Características	Meta Anual

14.29 Porcentaje de asistencias técnicas, veedurías, supervisiones, apoyo en logística a organizaciones sociales, instituciones educativas, etc;exeptuando los procesos de democracia interna de las organizaciones políticas	Trimestral Verde:100.00 %,Rojo:85.00 %	1
14.30 Porcentaje de ejecución de mecanismos de democracia interna de organizaciones políticas locales	Anual Verde:100.00 %,Rojo:85.00 %	0.9
14.31 Porcentaje de elaboración de informes de examen de control al monto, origen y destino de los recursos utilizados en las campañas electorales.	Anual Verde:100.00 %,Rojo:85.00 %	1
Delegación Provincial Electoral de Guayas		
Objetivo 10. Incrementar la eficiencia en el desarrollo de procesos electorales MEDIANTE la implementación de políticas, directrices, instructivos, metodologías y herramientas dispuestas por la matriz del Consejo Nacional Electoral.		
Indicador	Características	Meta Anual
<i>No hay información capturada</i>		
Objetivo 11. Incrementar las capacidades y habilidades técnicas de las organizaciones políticas y sociales MEDIANTE capacitación, asesoramiento, asistencia técnica, difusión de información conforme a la normativa electoral vigente.		
Indicador	Características	Meta Anual
11.29 Porcentaje de asistencias técnicas, veedurías, supervisiones, apoyo en logística a organizaciones sociales, instituciones educativas, etc;exeptuando los procesos de democracia interna de las organizaciones políticas	Trimestral Verde:100.00 %,Rojo:85.00 %	1
11.30 Porcentaje de ejecución de mecanismos de democracia interna de organizaciones políticas locales	Anual Verde:100.00 %,Rojo:85.00 %	0.9
11.31 Porcentaje de elaboración de informes de examen de control al monto, origen y destino de los recursos utilizados en las campañas electorales.	Anual Verde:100.00 %,Rojo:85.00 %	1
Delegación Provincial Electoral de Imbabura		
Objetivo 10. Incrementar la eficiencia en el desarrollo de procesos electorales MEDIANTE la implementación de políticas, directrices, instructivos, metodologías y herramientas dispuestas por la matriz del Consejo Nacional Electoral.		
Indicador	Características	Meta Anual
<i>No hay información capturada</i>		
Delegación Provincial Electoral de Loja		
Objetivo 10. Incrementar la eficiencia en el desarrollo de procesos electorales MEDIANTE la implementación de políticas, directrices, instructivos, metodologías y herramientas dispuestas por la matriz del Consejo Nacional Electoral.		
Indicador	Características	Meta Anual
<i>No hay información capturada</i>		
Objetivo 11. Incrementar las capacidades y habilidades técnicas de las organizaciones políticas y sociales MEDIANTE capacitación, asesoramiento, asistencia técnica, difusión de información conforme a la normativa electoral vigente.		
Indicador	Características	Meta Anual
11.29 Porcentaje de asistencias técnicas, veedurías, supervisiones, apoyo en logística a organizaciones sociales, instituciones educativas, etc;exeptuando los procesos de democracia interna de las organizaciones políticas	Trimestral Verde:100.00 %,Rojo:85.00 %	1
11.30 Porcentaje de ejecución de mecanismos de democracia interna de organizaciones políticas locales	Anual Verde:100.00 %,Rojo:85.00 %	0.9
11.31 Porcentaje de elaboración de informes de examen de control al monto, origen y destino de los recursos utilizados en las campañas electorales.	Anual Verde:100.00 %,Rojo:85.00 %	1
Delegación Provincial Electoral de Los Ríos		
Objetivo 10. Incrementar la eficiencia en el desarrollo de procesos electorales MEDIANTE la implementación de políticas, directrices, instructivos, metodologías y herramientas dispuestas por la matriz del Consejo Nacional Electoral.		
Indicador	Características	Meta Anual

No hay información capturada		
Objetivo 11. Incrementar las capacidades y habilidades técnicas de las organizaciones políticas y sociales MEDIANTE capacitación, asesoramiento, asistencia técnica, difusión de información conforme a la normativa electoral vigente.		
Indicador	Características	Meta Anual
11.29 Porcentaje de asistencias técnicas, veedurías, supervisiones, apoyo en logística a organizaciones sociales, instituciones educativas, etc;exeptuando los procesos de democracia interna de las organizaciones políticas	Trimestral Verde:100.00 %,Rojo:85.00 %	1
11.30 Porcentaje de ejecución de mecanismos de democracia interna de organizaciones políticas locales	Anual Verde:100.00 %,Rojo:85.00 %	0.9
11.31 Porcentaje de elaboración de informes de examen de control al monto, origen y destino de los recursos utilizados en las campañas electorales.	Anual Verde:100.00 %,Rojo:85.00 %	1
Delegación Provincial Electoral de Manabí		
Objetivo 11. Incrementar las capacidades y habilidades técnicas de las organizaciones políticas y sociales MEDIANTE capacitación, asesoramiento, asistencia técnica, difusión de información conforme a la normativa electoral vigente.		
Indicador	Características	Meta Anual
11.29 Porcentaje de asistencias técnicas, veedurías, supervisiones, apoyo en logística a organizaciones sociales, instituciones educativas, etc;exeptuando los procesos de democracia interna de las organizaciones políticas	Trimestral Verde:100.00 %,Rojo:85.00 %	1
11.30 Porcentaje de ejecución de mecanismos de democracia interna de organizaciones políticas locales	Anual Verde:100.00 %,Rojo:85.00 %	0.9
11.31 Porcentaje de elaboración de informes de examen de control al monto, origen y destino de los recursos utilizados en las campañas electorales.	Anual Verde:100.00 %,Rojo:85.00 %	1
Delegación Provincial Electoral de Morona Santiago		
Objetivo 10. Incrementar la eficiencia en el desarrollo de procesos electorales MEDIANTE la implementación de políticas, directrices, instructivos, metodologías y herramientas dispuestas por la matriz del Consejo Nacional Electoral.		
Indicador	Características	Meta Anual
No hay información capturada		
Objetivo 11. Incrementar las capacidades y habilidades técnicas de las organizaciones políticas y sociales MEDIANTE capacitación, asesoramiento, asistencia técnica, difusión de información conforme a la normativa electoral vigente.		
Indicador	Características	Meta Anual
11.29 Porcentaje de asistencias técnicas, veedurías, supervisiones, apoyo en logística a organizaciones sociales, instituciones educativas, etc;exeptuando los procesos de democracia interna de las organizaciones políticas	Trimestral Verde:100.00 %,Rojo:85.00 %	1
11.30 Porcentaje de ejecución de mecanismos de democracia interna de organizaciones políticas locales	Anual Verde:100.00 %,Rojo:85.00 %	0.9
11.31 Porcentaje de elaboración de informes de examen de control al monto, origen y destino de los recursos utilizados en las campañas electorales.	Anual Verde:100.00 %,Rojo:85.00 %	1
Delegación Provincial Electoral de Napo		
Objetivo 10. Incrementar la eficiencia en el desarrollo de procesos electorales MEDIANTE la implementación de políticas, directrices, instructivos, metodologías y herramientas dispuestas por la matriz del Consejo Nacional Electoral.		
Indicador	Características	Meta Anual
No hay información capturada		
Objetivo 11. Incrementar las capacidades y habilidades técnicas de las organizaciones políticas y sociales MEDIANTE capacitación, asesoramiento, asistencia técnica, difusión de información conforme a la normativa electoral vigente.		
Indicador	Características	Meta Anual

11.29 Porcentaje de asistencias técnicas, veedurías, supervisiones, apoyo en logística a organizaciones sociales, instituciones educativas, etc;exeptuando los procesos de democracia interna de las organizaciones políticas	Trimestral Verde:100.00 %,Rojo:85.00 %	1
11.30 Porcentaje de ejecución de mecanismos de democracia interna de organizaciones políticas locales	Anual Verde:100.00 %,Rojo:85.00 %	0.9
11.31 Porcentaje de elaboración de informes de examen de control al monto, origen y destino de los recursos utilizados en las campañas electorales.	Anual Verde:100.00 %,Rojo:85.00 %	1
Delegación Provincial Electoral de Orellana		
Objetivo 10. Incrementar la eficiencia en el desarrollo de procesos electorales MEDIANTE la implementación de políticas, directrices, instructivos, metodologías y herramientas dispuestas por la matriz del Consejo Nacional Electoral.		
Indicador	Características	Meta Anual
<i>No hay información capturada</i>		
Objetivo 11. Incrementar las capacidades y habilidades técnicas de las organizaciones políticas y sociales MEDIANTE capacitación, asesoramiento, asistencia técnica, difusión de información conforme a la normativa electoral vigente.		
Indicador	Características	Meta Anual
11.29 Porcentaje de asistencias técnicas, veedurías, supervisiones, apoyo en logística a organizaciones sociales, instituciones educativas, etc;exeptuando los procesos de democracia interna de las organizaciones políticas	Trimestral Verde:100.00 %,Rojo:85.00 %	1
11.30 Porcentaje de ejecución de mecanismos de democracia interna de organizaciones políticas locales	Anual Verde:100.00 %,Rojo:85.00 %	0.9
11.31 Porcentaje de elaboración de informes de examen de control al monto, origen y destino de los recursos utilizados en las campañas electorales.	Anual Verde:100.00 %,Rojo:85.00 %	1
Delegación Provincial Electoral de Pastaza		
Objetivo 10. Incrementar la eficiencia en el desarrollo de procesos electorales MEDIANTE la implementación de políticas, directrices, instructivos, metodologías y herramientas dispuestas por la matriz del Consejo Nacional Electoral.		
Indicador	Características	Meta Anual
<i>No hay información capturada</i>		
Objetivo 11. Incrementar las capacidades y habilidades técnicas de las organizaciones políticas y sociales MEDIANTE capacitación, asesoramiento, asistencia técnica, difusión de información conforme a la normativa electoral vigente.		
Indicador	Características	Meta Anual
11.29 Porcentaje de asistencias técnicas, veedurías, supervisiones, apoyo en logística a organizaciones sociales, instituciones educativas, etc;exeptuando los procesos de democracia interna de las organizaciones políticas	Trimestral Verde:100.00 %,Rojo:85.00 %	1
11.30 Porcentaje de ejecución de mecanismos de democracia interna de organizaciones políticas locales	Anual Verde:100.00 %,Rojo:85.00 %	0.9
11.31 Porcentaje de elaboración de informes de examen de control al monto, origen y destino de los recursos utilizados en las campañas electorales.	Anual Verde:100.00 %,Rojo:85.00 %	1
Delegación Provincial Electoral de Pichincha		
Objetivo 10. Incrementar la eficiencia en el desarrollo de procesos electorales MEDIANTE la implementación de políticas, directrices, instructivos, metodologías y herramientas dispuestas por la matriz del Consejo Nacional Electoral.		
Indicador	Características	Meta Anual
<i>No hay información capturada</i>		
Delegación Provincial Electoral de Santa Elena		
Objetivo 10. Incrementar la eficiencia en el desarrollo de procesos electorales MEDIANTE la implementación de políticas, directrices, instructivos, metodologías y herramientas dispuestas por la matriz del Consejo Nacional Electoral.		
Indicador	Características	Meta Anual

<i>No hay información capturada</i>		
Delegación Provincial Electoral de Santo Domingo de los Tsáchilas		
Objetivo 10. Incrementar la eficiencia en el desarrollo de procesos electorales MEDIANTE la implementación de políticas, directrices, instructivos, metodologías y herramientas dispuestas por la matriz del Consejo Nacional Electoral.		
Indicador	Características	Meta Anual
<i>No hay información capturada</i>		
Objetivo 11. Incrementar las capacidades y habilidades técnicas de las organizaciones políticas y sociales MEDIANTE capacitación, asesoramiento, asistencia técnica, difusión de información conforme a la normativa electoral vigente.		
Indicador	Características	Meta Anual
11.29 Porcentaje de asistencias técnicas, veedurías, supervisiones, apoyo en logística a organizaciones sociales, instituciones educativas, etc;exeptuando los procesos de democracia interna de las organizaciones políticas	Trimestral Verde:100.00 %,Rojo:85.00 %	1
11.30 Porcentaje de ejecución de mecanismos de democracia interna de organizaciones políticas locales	Anual Verde:100.00 %,Rojo:85.00 %	0.9
11.31 Porcentaje de elaboración de informes de examen de control al monto, origen y destino de los recursos utilizados en las campañas electorales.	Anual Verde:100.00 %,Rojo:85.00 %	1
Delegación Provincial Electoral de Sucumbíos		
Objetivo 10. Incrementar la eficiencia en el desarrollo de procesos electorales MEDIANTE la implementación de políticas, directrices, instructivos, metodologías y herramientas dispuestas por la matriz del Consejo Nacional Electoral.		
Indicador	Características	Meta Anual
<i>No hay información capturada</i>		
Objetivo 11. Incrementar las capacidades y habilidades técnicas de las organizaciones políticas y sociales MEDIANTE capacitación, asesoramiento, asistencia técnica, difusión de información conforme a la normativa electoral vigente.		
Indicador	Características	Meta Anual
11.29 Porcentaje de asistencias técnicas, veedurías, supervisiones, apoyo en logística a organizaciones sociales, instituciones educativas, etc;exeptuando los procesos de democracia interna de las organizaciones políticas	Trimestral Verde:100.00 %,Rojo:85.00 %	1
11.30 Porcentaje de ejecución de mecanismos de democracia interna de organizaciones políticas locales	Anual Verde:100.00 %,Rojo:85.00 %	0.9
11.31 Porcentaje de elaboración de informes de examen de control al monto, origen y destino de los recursos utilizados en las campañas electorales.	Anual Verde:100.00 %,Rojo:85.00 %	1
Delegación Provincial Electoral de Tungurahua		
Objetivo 10. Incrementar la eficiencia en el desarrollo de procesos electorales MEDIANTE la implementación de políticas, directrices, instructivos, metodologías y herramientas dispuestas por la matriz del Consejo Nacional Electoral.		
Indicador	Características	Meta Anual
<i>No hay información capturada</i>		
Objetivo 11. Incrementar las capacidades y habilidades técnicas de las organizaciones políticas y sociales MEDIANTE capacitación, asesoramiento, asistencia técnica, difusión de información conforme a la normativa electoral vigente.		
Indicador	Características	Meta Anual
11.29 Porcentaje de asistencias técnicas, veedurías, supervisiones, apoyo en logística a organizaciones sociales, instituciones educativas, etc;exeptuando los procesos de democracia interna de las organizaciones políticas	Trimestral Verde:100.00 %,Rojo:85.00 %	1
11.30 Porcentaje de ejecución de mecanismos de democracia interna de organizaciones políticas locales	Anual Verde:100.00 %,Rojo:85.00 %	0.9

11.31 Porcentaje de elaboración de informes de examen de control al monto, origen y destino de los recursos utilizados en las campañas electorales.	Anual Verde:100.00 %,Rojo:85.00 %	1
Delegación Provincial Electoral de Zamora Chinchipe		
Objetivo 10. Incrementar la eficiencia en el desarrollo de procesos electorales MEDIANTE la implementación de políticas, directrices, instructivos, metodologías y herramientas dispuestas por la matriz del Consejo Nacional Electoral.		
Indicador	Características	Meta Anual
<i>No hay información capturada</i>		
Objetivo 11. Incrementar las capacidades y habilidades técnicas de las organizaciones políticas y sociales MEDIANTE capacitación, asesoramiento, asistencia técnica, difusión de información conforme a la normativa electoral vigente.		
Indicador	Características	Meta Anual
11.29 Porcentaje de asistencias técnicas, veedurías, supervisiones, apoyo en logística a organizaciones sociales, instituciones educativas, etc;exepctuando los procesos de democracia interna de las organizaciones políticas	Trimestral Verde:100.00 %,Rojo:85.00 %	1
11.30 Porcentaje de ejecución de mecanismos de democracia interna de organizaciones políticas locales	Anual Verde:100.00 %,Rojo:85.00 %	0.9
11.31 Porcentaje de elaboración de informes de examen de control al monto, origen y destino de los recursos utilizados en las campañas electorales.	Anual Verde:100.00 %,Rojo:85.00 %	1

NIVEL SUPERIOR

Objetivos e indicadores alineados
<i>No hay información capturada</i>

Objetivo 13. Incrementar la innovación tecnológica, la ciberseguridad y la disponibilidad de los sistemas informáticos para el servicio electoral.

Indicador	Características	Meta Anual
13.3 Porcentaje de incidentes de seguridad informática (E)	Agrupado Suma Mensual Verde:100.00 %,Rojo:85.00 %	0.99
13.4 Porcentaje de disponibilidad de los servicios de infraestructura tecnológica y comunicaciones (E)	Agrupado Suma Mensual Verde:100.00 %,Rojo:85.00 %	0.97

NIVEL INFERIOR

Objetivos e indicadores alineados		
Coordinación Nacional de Seguridad Informática y Proyectos Tecnológicos Electorales		
Objetivo 4. Incrementar la eficiencia y eficacia de la gestión tecnológica del Consejo Nacional Electoral.		
Indicador	Características	Meta Anual
4.3 Porcentaje de sistemas informáticos desarrollados y actualizados	Semestral Verde:100.00 %,Rojo:85.00 %	0
4.4 Porcentaje (número) de incidentes de seguridad informática (E)	Pertenece a (13.3) Mensual Verde:100.00 %,Rojo:85.00 %	0.99
4.5 Porcentaje de disponibilidad de los servicios de infraestructura tecnológica y comunicaciones (E)	Pertenece a (13.4) Mensual Verde:100.00 %,Rojo:85.00 %	0.97
4.6 Porcentaje de sistemas informáticos desarrollados y actualizados	Semestral Verde:100.00 %,Rojo:85.00 %	0.95

NIVEL SUPERIOR

Objetivos e indicadores alineados
<i>No hay información capturada</i>

Objetivo 14. Incrementar la difusión que garantice eficiencia y calidad en la información oficial de los servicios electorales.

Indicador	Características	Meta Anual
14.1 Porcentaje de percepción ciudadana respecto a las actividades y estrategias desarrolladas para fortalecer la imagen institucional. (E).	Agrupado Suma Anual Verde:100.00 %,Rojo:85.00 %	0.22

NIVEL INFERIOR

Objetivos e indicadores alineados		
Coordinación Nacional de Desarrollo de Productos y Servicios Informativos Electorales		
Objetivo 7. Incrementar la eficiencia y eficacia comunicacional del Consejo Nacional Electoral.		
Indicador	Características	Meta Anual
7.4 Porcentaje de percepción ciudadana respecto a las actividades y estrategias desarrolladas para fortalecer la imagen institucional. (E).	Pertenece a (14.1) Anual Verde:100.00 %,Rojo:85.00 %	0.22
7.5 Porcentaje de productos comunicacionales elaborados	Mensual Verde:100.00 %,Rojo:85.00 %	1

NIVEL SUPERIOR

Objetivos e indicadores alineados
No hay información capturada

Objetivo 15. Fortalecer las capacidades institucionales.

Indicador	Características	Meta Anual
15.9 Porcentaje de ejecución presupuestaria Institucional (E)	Agrupado Suma Mensual Verde:100.00 %,Rojo:85.00 %	0.93
15.10 Porcentaje de cumplimiento del PAC (E)	Agrupado Suma Cuatrimestral Verde:100.00 %,Rojo:85.00 %	0.91
15.11 Porcentaje de medición del clima laboral (E)	Agrupado Suma Anual Verde:100.00 %,Rojo:85.00 %	83
15.12 Porcentaje del personal que recibe cursos de actualización (E)	Agrupado Suma Anual Verde:100.00 %,Rojo:85.00 %	0.95
15.13 Porcentaje de medición de clima laboral (E)	Agrupado Suma Anual Verde:100.00 %,Rojo:85.00 %	0.82
15.14 Porcentaje del personal que recibe cursos de actualización (E)	Agrupado Suma Anual Verde:100.00 %,Rojo:85.00 %	0.95

NIVEL INFERIOR

Objetivos e indicadores alineados		
Coordinación Nacional Administrativa Financiera y Talento Humano		
Objetivo 6. Incrementar la calidad de la gestión administrativa, financiera y de talento humano del Consejo Nacional Electoral.		
Indicador	Características	Meta Anual
6.7 Porcentaje de ejecución presupuestaria Institucional (E)	Pertenece a (15.9) Mensual Verde:100.00 %,Rojo:85.00 %	0.93

6.8 Porcentaje de cumplimiento del PAC (E)	Pertenece a (15.1) Cuatrimestral Verde:100.00 %,Rojo:85.00 %	0.91
6.9 Porcentaje de medición del clima laboral (E)	Pertenece a (15.11) Anual Verde:100.00 %,Rojo:85.00 %	83
6.10 Porcentaje del personal que recibe cursos de actualización (E)	Pertenece a (15.12) Anual Verde:100.00 %,Rojo:85.00 %	0.95
6.11 Porcentaje de medición de clima laboral (E)	Pertenece a (15.13) Anual Verde:100.00 %,Rojo:85.00 %	0.82
6.12 Porcentaje del personal que recibe cursos de actualización (E)	Pertenece a (15.14) Anual Verde:100.00 %,Rojo:85.00 %	0.95
Coordinación Nacional de Gestión Estratégica y Planificación		
Objetivo 6. Incrementar la calidad de la gestión pública y la planificación estratégica del Consejo Nacional Electoral.		
Indicador	Características	Meta Anual
6.1 Índice de Gestión Estratégica Institucional	Mensual Verde:100.00 %,Rojo:85.00 %	0.94
Delegación Provincial Electoral de Azuay		
Objetivo 12. Incrementar la calidad en la gestión institucional MEDIANTE la aplicación eficaz de los procesos administrativos, financieros y de planificación.		
Indicador	Características	Meta Anual
12.18 Porcentaje de ejecución presupuestaria Institucional (OBSOLETO)	Mensual Verde:100.00 %,Rojo:85.00 %	1
12.19 Porcentaje de cumplimiento del PAC (E)	Cuatrimestral Verde:100.00 %,Rojo:85.00 %	0.91
12.20 Índice de cumplimiento a los requerimientos audiovisuales, de diseño y fotografía	Mensual Verde:100.00 %,Rojo:85.00 %	0.98
12.21 (O.O) Porcentaje de cumplimiento de los procesos de la Delegación Provincial Electoral	Mensual Verde:100.00 %,Rojo:85.00 %	1
12.22 Porcentaje de asistencias técnicas atendidas	Trimestral Verde:100.00 %,Rojo:85.00 %	1
12.23 Porcentaje del personal que recibe cursos de actualización (E)	Anual Verde:100.00 %,Rojo:85.00 %	0.95
Delegación Provincial Electoral de Bolívar		
Objetivo 12. Incrementar la calidad en la gestión institucional MEDIANTE la aplicación eficaz de los procesos administrativos, financieros y de planificación		
Indicador	Características	Meta Anual
12.46 Porcentaje de ejecución presupuestaria Institucional (OBSOLETO)	Mensual Verde:100.00 %,Rojo:85.00 %	1
12.47 Porcentaje de cumplimiento del PAC (E)	Cuatrimestral Verde:100.00 %,Rojo:85.00 %	0.91
12.48 Índice de cumplimiento a los requerimientos audiovisuales, de diseño y fotografía	Mensual Verde:100.00 %,Rojo:85.00 %	0.98
12.49 (O.O) Porcentaje de cumplimiento de los procesos de la Delegación Provincial Electoral	Mensual Verde:100.00 %,Rojo:85.00 %	1
12.50 Porcentaje de asistencias técnicas atendidas	Trimestral Verde:100.00 %,Rojo:85.00 %	1
12.51 Porcentaje del personal que recibe cursos de actualización (E)	Anual Verde:100.00 %,Rojo:85.00 %	0.95
Delegación Provincial Electoral de Carchi		
Objetivo 12. Incrementar la calidad en la gestión institucional MEDIANTE la aplicación eficaz de los procesos administrativos, financieros y de planificación.		
Indicador	Características	Meta Anual
12.46 Porcentaje de ejecución presupuestaria Institucional (OBSOLETO)	Mensual Verde:100.00 %,Rojo:85.00 %	1

12.47 Porcentaje de cumplimiento del PAC (E)	Cuatrimstral Verde:100.00 %,Rojo:85.00 %	0.91
12.48 Índice de cumplimiento a los requerimientos audiovisuales, de diseño y fotografía	Mensual Verde:100.00 %,Rojo:85.00 %	0.98
12.49 (O.O) Porcentaje de cumplimiento de los procesos de la Delegación Provincial Electoral	Mensual Verde:100.00 %,Rojo:85.00 %	1
12.50 Porcentaje de asistencias técnicas atendidas	Trimestral Verde:100.00 %,Rojo:85.00 %	1
12.51 Porcentaje del personal que recibe cursos de actualización (E)	Anual Verde:100.00 %,Rojo:85.00 %	0.95
Delegación Provincial Electoral de Cañar		
Objetivo 12. Incrementar la calidad en la gestión institucional MEDIANTE la aplicación eficaz de los procesos administrativos, financieros y de planificación.		
Indicador	Características	Meta Anual
12.44 Porcentaje de ejecución presupuestaria Institucional (OBSOLETO)	Mensual Verde:100.00 %,Rojo:85.00 %	1
12.45 Porcentaje de cumplimiento del PAC (E)	Cuatrimstral Verde:100.00 %,Rojo:85.00 %	0.91
12.46 Índice de cumplimiento a los requerimientos audiovisuales, de diseño y fotografía	Mensual Verde:100.00 %,Rojo:85.00 %	0.98
12.47 (O.O) Porcentaje de cumplimiento de los procesos de la Delegación Provincial Electoral	Mensual Verde:100.00 %,Rojo:85.00 %	1
12.48 Porcentaje de asistencias técnicas atendidas	Trimestral Verde:100.00 %,Rojo:85.00 %	1
12.49 Porcentaje del personal que recibe cursos de actualización (E)	Anual Verde:100.00 %,Rojo:85.00 %	0.95
Delegación Provincial Electoral de Chimborazo		
Objetivo 12. Incrementar la calidad en la gestión institucional MEDIANTE la aplicación eficaz de los procesos administrativos, financieros y de planificación.		
Indicador	Características	Meta Anual
12.44 Porcentaje de ejecución presupuestaria Institucional (OBSOLETO)	Mensual Verde:100.00 %,Rojo:85.00 %	1
12.45 Porcentaje de cumplimiento del PAC (E)	Cuatrimstral Verde:100.00 %,Rojo:85.00 %	0.91
12.46 Índice de cumplimiento a los requerimientos audiovisuales, de diseño y fotografía	Mensual Verde:100.00 %,Rojo:85.00 %	0.98
12.47 (O.O) Porcentaje de cumplimiento de los procesos de la Delegación Provincial Electoral	Mensual Verde:100.00 %,Rojo:85.00 %	1
12.48 Porcentaje de asistencias técnicas atendidas	Trimestral Verde:100.00 %,Rojo:85.00 %	1
12.49 Porcentaje del personal que recibe cursos de actualización (E)	Anual Verde:100.00 %,Rojo:85.00 %	0.95
Delegación Provincial Electoral de Cotopaxi		
Objetivo 12. Incrementar la calidad en la gestión institucional MEDIANTE la aplicación eficaz de los procesos administrativos, financieros y de planificación.		
Indicador	Características	Meta Anual
12.44 Porcentaje de ejecución presupuestaria Institucional (OBSOLETO)	Mensual Verde:100.00 %,Rojo:85.00 %	1
12.45 Porcentaje de cumplimiento del PAC (E)	Cuatrimstral Verde:100.00 %,Rojo:85.00 %	0.91
12.46 Índice de cumplimiento a los requerimientos audiovisuales, de diseño y fotografía	Mensual Verde:100.00 %,Rojo:85.00 %	0.98
12.47 (O.O) Porcentaje de cumplimiento de los procesos de la Delegación Provincial Electoral	Mensual Verde:100.00 %,Rojo:85.00 %	1
12.48 Porcentaje de asistencias técnicas atendidas	Trimestral Verde:100.00 %,Rojo:85.00 %	1
12.49 Porcentaje del personal que recibe cursos de actualización (E)	Anual Verde:100.00 %,Rojo:85.00 %	0.95
Delegación Provincial Electoral de El Oro		

Objetivo 12. Incrementar la calidad en la gestión institucional MEDIANTE la aplicación eficaz de los procesos administrativos, financieros y de planificación.		
Indicador	Características	Meta Anual
12.44 Porcentaje de ejecución presupuestaria Institucional (OBSOLETO)	Mensual Verde:100.00 %,Rojo:85.00 %	1
12.45 Porcentaje de cumplimiento del PAC (E)	Cuatrimstral Verde:100.00 %,Rojo:85.00 %	0.91
12.46 Índice de cumplimiento a los requerimientos audiovisuales, de diseño y fotografía	Mensual Verde:100.00 %,Rojo:85.00 %	0.98
12.47 (O.O) Porcentaje de cumplimiento de los procesos de la Delegación Provincial Electoral	Mensual Verde:100.00 %,Rojo:85.00 %	1
12.48 Porcentaje de asistencias técnicas atendidas	Trimestral Verde:100.00 %,Rojo:85.00 %	1
12.49 Porcentaje del personal que recibe cursos de actualización (E)	Anual Verde:100.00 %,Rojo:85.00 %	0.95
Delegación Provincial Electoral de Esmeraldas		
Objetivo 13. Incrementar la calidad en la gestión institucional MEDIANTE la aplicación eficaz de los procesos administrativos, financieros y de planificación.		
Indicador	Características	Meta Anual
13.43 Porcentaje de ejecución presupuestaria Institucional (OBSOLETO)	Mensual Verde:100.00 %,Rojo:85.00 %	1
13.44 Porcentaje de cumplimiento del PAC (E)	Cuatrimstral Verde:100.00 %,Rojo:85.00 %	0.91
13.45 Índice de cumplimiento a los requerimientos audiovisuales, de diseño y fotografía	Mensual Verde:100.00 %,Rojo:85.00 %	0.98
13.46 (O.O) Porcentaje de cumplimiento de los procesos de la Delegación Provincial Electoral	Mensual Verde:100.00 %,Rojo:85.00 %	1
13.47 Porcentaje de asistencias técnicas atendidas	Trimestral Verde:100.00 %,Rojo:85.00 %	1
13.48 Porcentaje del personal que recibe cursos de actualización (E)	Anual Verde:100.00 %,Rojo:85.00 %	0.95
Delegación Provincial Electoral de Galápagos		
Objetivo 15. Incrementar la calidad en la gestión institucional MEDIANTE la aplicación eficaz de los procesos administrativos, financieros y de planificación.		
Indicador	Características	Meta Anual
15.66 Porcentaje de ejecución presupuestaria Institucional (OBSOLETO)	Mensual Verde:100.00 %,Rojo:85.00 %	1
15.67 Porcentaje de cumplimiento del PAC (E)	Cuatrimstral Verde:100.00 %,Rojo:85.00 %	0.91
15.68 Índice de cumplimiento a los requerimientos audiovisuales, de diseño y fotografía	Mensual Verde:100.00 %,Rojo:85.00 %	0.98
15.69 (O.O) Porcentaje de cumplimiento de los procesos de la Delegación Provincial Electoral	Mensual Verde:100.00 %,Rojo:85.00 %	1
15.70 Porcentaje de asistencias técnicas atendidas	Trimestral Verde:100.00 %,Rojo:85.00 %	1
15.71 Porcentaje del personal que recibe cursos de actualización (E)	Anual Verde:100.00 %,Rojo:85.00 %	0.95
Delegación Provincial Electoral de Guayas		
Objetivo 12. Incrementar la calidad en la gestión institucional MEDIANTE la aplicación eficaz de los procesos administrativos, financieros y de planificación.		
Indicador	Características	Meta Anual
12.46 Porcentaje de ejecución presupuestaria Institucional (OBSOLETO)	Mensual Verde:100.00 %,Rojo:85.00 %	1
12.47 Porcentaje de cumplimiento del PAC (E)	Cuatrimstral Verde:100.00 %,Rojo:85.00 %	0.91
12.48 Índice de cumplimiento a los requerimientos audiovisuales, de diseño y fotografía	Mensual Verde:100.00 %,Rojo:85.00 %	0.98

12.49 (O.O) Porcentaje de cumplimiento de los procesos de la Delegación Provincial Electoral	Mensual Verde:100.00 %,Rojo:85.00 %	1
12.50 Porcentaje de asistencias técnicas atendidas	Trimestral Verde:100.00 %,Rojo:85.00 %	1
12.51 Porcentaje del personal que recibe cursos de actualización (E)	Anual Verde:100.00 %,Rojo:85.00 %	0.95
Delegación Provincial Electoral de Imbabura		
Objetivo 12. Incrementar la calidad en la gestión institucional MEDIANTE la aplicación eficaz de los procesos administrativos, financieros y de planificación.		
Indicador	Características	Meta Anual
12.46 Porcentaje de ejecución presupuestaria Institucional (OBSOLETO)	Mensual Verde:100.00 %,Rojo:85.00 %	1
12.47 Porcentaje de cumplimiento del PAC (E)	Cuatrimestral Verde:100.00 %,Rojo:85.00 %	0.91
12.48 Índice de cumplimiento a los requerimientos audiovisuales, de diseño y fotografía	Mensual Verde:100.00 %,Rojo:85.00 %	0.98
12.49 (O.O) Porcentaje de cumplimiento de los procesos de la Delegación Provincial Electoral	Mensual Verde:100.00 %,Rojo:85.00 %	1
12.50 Porcentaje de asistencias técnicas atendidas	Trimestral Verde:100.00 %,Rojo:85.00 %	1
12.51 Porcentaje del personal que recibe cursos de actualización (E)	Anual Verde:100.00 %,Rojo:85.00 %	0.95
Delegación Provincial Electoral de Loja		
Objetivo 12. Incrementar la calidad en la gestión institucional MEDIANTE la aplicación eficaz de los procesos administrativos, financieros y de planificación.		
Indicador	Características	Meta Anual
12.46 Porcentaje de ejecución presupuestaria Institucional (OBSOLETO)	Mensual Verde:100.00 %,Rojo:85.00 %	1
12.47 Porcentaje de cumplimiento del PAC (E)	Cuatrimestral Verde:100.00 %,Rojo:85.00 %	0.91
12.48 Índice de cumplimiento a los requerimientos audiovisuales, de diseño y fotografía	Mensual Verde:100.00 %,Rojo:85.00 %	0.98
12.49 (O.O) Porcentaje de cumplimiento de los procesos de la Delegación Provincial Electoral	Mensual Verde:100.00 %,Rojo:85.00 %	1
12.50 Porcentaje de asistencias técnicas atendidas	Trimestral Verde:100.00 %,Rojo:85.00 %	1
12.51 Porcentaje del personal que recibe cursos de actualización (E)	Anual Verde:100.00 %,Rojo:85.00 %	0.95
Delegación Provincial Electoral de Los Ríos		
Objetivo 12. Incrementar la calidad en la gestión institucional MEDIANTE la aplicación eficaz de los procesos administrativos, financieros y de planificación.		
Indicador	Características	Meta Anual
12.46 Porcentaje de ejecución presupuestaria Institucional (OBSOLETO)	Mensual Verde:100.00 %,Rojo:85.00 %	1
12.47 Porcentaje de cumplimiento del PAC (E)	Cuatrimestral Verde:100.00 %,Rojo:85.00 %	0.91
12.48 Índice de cumplimiento a los requerimientos audiovisuales, de diseño y fotografía	Mensual Verde:100.00 %,Rojo:85.00 %	0.98
12.49 (O.O) Porcentaje de cumplimiento de los procesos de la Delegación Provincial Electoral	Mensual Verde:100.00 %,Rojo:85.00 %	1
12.50 Porcentaje de asistencias técnicas atendidas	Trimestral Verde:100.00 %,Rojo:85.00 %	1
12.51 Porcentaje del personal que recibe cursos de actualización (E)	Anual Verde:100.00 %,Rojo:85.00 %	0.95
Delegación Provincial Electoral de Manabí		
Objetivo 12. Incrementar la calidad en la gestión institucional MEDIANTE la aplicación eficaz de los procesos administrativos, financieros y de planificación.		
Indicador	Características	Meta Anual

12.46 Porcentaje de ejecución presupuestaria Institucional (OBSOLETO)	Mensual Verde:100.00 %,Rojo:85.00 %	1
12.47 Porcentaje de cumplimiento del PAC (E)	Cuatrimstral Verde:100.00 %,Rojo:85.00 %	0.91
12.48 Índice de cumplimiento a los requerimientos audiovisuales, de diseño y fotografía	Mensual Verde:100.00 %,Rojo:85.00 %	0.98
12.49 (O.O) Porcentaje de cumplimiento de los procesos de la Delegación Provincial Electoral	Mensual Verde:100.00 %,Rojo:85.00 %	1
12.50 Porcentaje de asistencias técnicas atendidas	Trimestral Verde:100.00 %,Rojo:85.00 %	1
12.51 Porcentaje del personal que recibe cursos de actualización (E)	Anual Verde:100.00 %,Rojo:85.00 %	0.95
Delegación Provincial Electoral de Morona Santiago		
Objetivo 12. Incrementar la calidad en la gestión institucional MEDIANTE la aplicación eficaz de los procesos administrativos, financieros y de planificación.		
Indicador	Características	Meta Anual
12.46 Porcentaje de ejecución presupuestaria Institucional (OBSOLETO)	Mensual Verde:100.00 %,Rojo:85.00 %	1
12.47 Porcentaje de cumplimiento del PAC (E)	Cuatrimstral Verde:100.00 %,Rojo:85.00 %	0.91
12.48 Índice de cumplimiento a los requerimientos audiovisuales, de diseño y fotografía	Mensual Verde:100.00 %,Rojo:85.00 %	0.98
12.49 (O.O) Porcentaje de cumplimiento de los procesos de la Delegación Provincial Electoral	Mensual Verde:100.00 %,Rojo:85.00 %	1
12.50 Porcentaje de asistencias técnicas atendidas	Trimestral Verde:100.00 %,Rojo:85.00 %	1
12.51 Porcentaje del personal que recibe cursos de actualización (E)	Anual Verde:100.00 %,Rojo:85.00 %	0.95
Delegación Provincial Electoral de Napo		
Objetivo 12. Incrementar la calidad en la gestión institucional MEDIANTE la aplicación eficaz de los procesos administrativos, financieros y de planificación.		
Indicador	Características	Meta Anual
12.46 Porcentaje de ejecución presupuestaria Institucional (OBSOLETO)	Mensual Verde:100.00 %,Rojo:85.00 %	1
12.47 Porcentaje de cumplimiento del PAC (E)	Cuatrimstral Verde:100.00 %,Rojo:85.00 %	0.91
12.48 Índice de cumplimiento a los requerimientos audiovisuales, de diseño y fotografía	Mensual Verde:100.00 %,Rojo:85.00 %	0.98
12.49 (O.O) Porcentaje de cumplimiento de los procesos de la Delegación Provincial Electoral	Mensual Verde:100.00 %,Rojo:85.00 %	1
12.50 Porcentaje de asistencias técnicas atendidas	Trimestral Verde:100.00 %,Rojo:85.00 %	1
12.51 Porcentaje del personal que recibe cursos de actualización (E)	Anual Verde:100.00 %,Rojo:85.00 %	0.95
Delegación Provincial Electoral de Orellana		
Objetivo 12. Incrementar la calidad en la gestión institucional MEDIANTE la aplicación eficaz de los procesos administrativos, financieros y de planificación.		
Indicador	Características	Meta Anual
12.46 Porcentaje de ejecución presupuestaria Institucional (OBSOLETO)	Mensual Verde:100.00 %,Rojo:85.00 %	1
12.47 Porcentaje de cumplimiento del PAC (E)	Cuatrimstral Verde:100.00 %,Rojo:85.00 %	0.91
12.48 Índice de cumplimiento a los requerimientos audiovisuales, de diseño y fotografía	Mensual Verde:100.00 %,Rojo:85.00 %	0.98
12.49 (O.O) Porcentaje de cumplimiento de los procesos de la Delegación Provincial Electoral	Mensual Verde:100.00 %,Rojo:85.00 %	1
12.50 Porcentaje de asistencias técnicas atendidas	Trimestral Verde:100.00 %,Rojo:85.00 %	1

12.51 Porcentaje del personal que recibe cursos de actualización (E)	Anual Verde:100.00 %,Rojo:85.00 %	0.95
Delegación Provincial Electoral de Pastaza		
Objetivo 13. Incrementar la calidad en la gestión institucional MEDIANTE la aplicación eficaz de los procesos administrativos, financieros y de planificación.		
Indicador	Características	Meta Anual
13.43 Porcentaje de ejecución presupuestaria Institucional (OBSOLETO)	Mensual Verde:100.00 %,Rojo:85.00 %	1
13.44 Porcentaje de cumplimiento del PAC (E)	Cuatrimstral Verde:100.00 %,Rojo:85.00 %	0.91
13.45 Índice de cumplimiento a los requerimientos audiovisuales, de diseño y fotografía	Mensual Verde:100.00 %,Rojo:85.00 %	0.98
13.46 (O.O) Porcentaje de cumplimiento de los procesos de la Delegación Provincial Electoral	Mensual Verde:100.00 %,Rojo:85.00 %	1
13.47 Porcentaje de asistencias técnicas atendidas	Trimestral Verde:100.00 %,Rojo:85.00 %	1
13.48 Porcentaje del personal que recibe cursos de actualización (E)	Anual Verde:100.00 %,Rojo:85.00 %	0.95
Delegación Provincial Electoral de Pichincha		
Objetivo 12. Incrementar la calidad en la gestión institucional MEDIANTE la aplicación eficaz de los procesos administrativos, financieros y de planificación.		
Indicador	Características	Meta Anual
12.67 Porcentaje de ejecución presupuestaria Institucional (OBSOLETO)	Mensual Verde:100.00 %,Rojo:85.00 %	1
12.68 Porcentaje de cumplimiento del PAC (E)	Cuatrimstral Verde:100.00 %,Rojo:85.00 %	0.91
12.69 Índice de cumplimiento a los requerimientos audiovisuales, de diseño y fotografía	Mensual Verde:100.00 %,Rojo:85.00 %	0.98
12.70 (O.O) Porcentaje de cumplimiento de los procesos de la Delegación Provincial Electoral	Mensual Verde:100.00 %,Rojo:85.00 %	1
12.71 Porcentaje de asistencias técnicas atendidas	Trimestral Verde:100.00 %,Rojo:85.00 %	1
12.72 Porcentaje del personal que recibe cursos de actualización (E)	Anual Verde:100.00 %,Rojo:85.00 %	0.95
Delegación Provincial Electoral de Santa Elena		
Objetivo 11. Incrementar las capacidades y habilidades técnicas de las organizaciones políticas y sociales MEDIANTE capacitación, asesoramiento, asistencia técnica, difusión de información conforme a la normativa electoral vigente.		
Indicador	Características	Meta Anual
11.30 Porcentaje de asistencias técnicas, veedurías, supervisiones, apoyo en logística a organizaciones sociales, instituciones educativas, etc;exemptuando los procesos de democracia interna de las organizaciones políticas	Trimestral Verde:100.00 %,Rojo:85.00 %	1
11.31 Porcentaje de ejecución de mecanismos de democracia interna de organizaciones políticas locales	Anual Verde:100.00 %,Rojo:85.00 %	0.9
11.32 Porcentaje de elaboración de informes de examen de control al monto, origen y destino de los recursos utilizados en las campañas electorales.	Anual Verde:100.00 %,Rojo:85.00 %	1
Objetivo 12. Incrementar la calidad en la gestión institucional MEDIANTE la aplicación eficaz de los procesos administrativos, financieros y de planificación.		
Indicador	Características	Meta Anual
12.46 Porcentaje de ejecución presupuestaria Institucional (OBSOLETO)	Mensual Verde:100.00 %,Rojo:85.00 %	1
12.47 Porcentaje de cumplimiento del PAC (E)	Cuatrimstral Verde:100.00 %,Rojo:85.00 %	0.91
12.48 Índice de cumplimiento a los requerimientos audiovisuales, de diseño y fotografía	Mensual Verde:100.00 %,Rojo:85.00 %	0.98
12.49 (O.O) Porcentaje de cumplimiento de los procesos de la Delegación Provincial Electoral	Mensual Verde:100.00 %,Rojo:85.00 %	1

12.50 Porcentaje de asistencias técnicas atendidas	Trimestral Verde:100.00 %,Rojo:85.00 %	1
12.51 Porcentaje del personal que recibe cursos de actualización (E)	Anual Verde:100.00 %,Rojo:85.00 %	0.95
Delegación Provincial Electoral de Santo Domingo de los Tsáchilas		
Objetivo 12. Incrementar la calidad en la gestión institucional MEDIANTE la aplicación eficaz de los procesos administrativos, financieros y de planificación.		
Indicador	Características	Meta Anual
12.46 Porcentaje de ejecución presupuestaria Institucional (OBSOLETO)	Mensual Verde:100.00 %,Rojo:85.00 %	1
12.47 Porcentaje de cumplimiento del PAC (E)	Cuatrimetral Verde:100.00 %,Rojo:85.00 %	0.91
12.48 Índice de cumplimiento a los requerimientos audiovisuales, de diseño y fotografía	Mensual Verde:100.00 %,Rojo:85.00 %	0.98
12.49 (O.O) Porcentaje de cumplimiento de los procesos de la Delegación Provincial Electoral	Mensual Verde:100.00 %,Rojo:85.00 %	1
12.50 Porcentaje de asistencias técnicas atendidas	Trimestral Verde:100.00 %,Rojo:85.00 %	1
12.51 Porcentaje del personal que recibe cursos de actualización (E)	Anual Verde:100.00 %,Rojo:85.00 %	0.95
Delegación Provincial Electoral de Sucumbíos		
Objetivo 12. Incrementar la calidad en la gestión institucional MEDIANTE la aplicación eficaz de los procesos administrativos, financieros y de planificación.		
Indicador	Características	Meta Anual
12.46 Porcentaje de ejecución presupuestaria Institucional (OBSOLETO)	Mensual Verde:100.00 %,Rojo:85.00 %	1
12.47 Porcentaje de cumplimiento del PAC (E)	Cuatrimetral Verde:100.00 %,Rojo:85.00 %	0.91
12.48 Índice de cumplimiento a los requerimientos audiovisuales, de diseño y fotografía	Mensual Verde:100.00 %,Rojo:85.00 %	0.98
12.49 (O.O) Porcentaje de cumplimiento de los procesos de la Delegación Provincial Electoral	Mensual Verde:100.00 %,Rojo:85.00 %	1
12.50 Porcentaje de asistencias técnicas atendidas	Trimestral Verde:100.00 %,Rojo:85.00 %	1
12.51 Porcentaje del personal que recibe cursos de actualización (E)	Anual Verde:100.00 %,Rojo:85.00 %	0.95
Delegación Provincial Electoral de Tungurahua		
Objetivo 12. Incrementar la calidad en la gestión institucional MEDIANTE la aplicación eficaz de los procesos administrativos, financieros y de planificación.		
Indicador	Características	Meta Anual
12.46 Porcentaje de ejecución presupuestaria Institucional (OBSOLETO)	Mensual Verde:100.00 %,Rojo:85.00 %	1
12.47 Porcentaje de cumplimiento del PAC (E)	Cuatrimetral Verde:100.00 %,Rojo:85.00 %	0.91
12.48 Índice de cumplimiento a los requerimientos audiovisuales, de diseño y fotografía	Mensual Verde:100.00 %,Rojo:85.00 %	0.98
12.49 (O.O) Porcentaje de cumplimiento de los procesos de la Delegación Provincial Electoral	Mensual Verde:100.00 %,Rojo:85.00 %	1
12.50 Porcentaje de asistencias técnicas atendidas	Trimestral Verde:100.00 %,Rojo:85.00 %	1
12.51 Porcentaje del personal que recibe cursos de actualización (E)	Anual Verde:100.00 %,Rojo:85.00 %	0.95
Delegación Provincial Electoral de Zamora Chinchipe		
Objetivo 12. Incrementar la calidad en la gestión institucional MEDIANTE la aplicación eficaz de los procesos administrativos, financieros y de planificación.		
Indicador	Características	Meta Anual
12.46 Porcentaje de ejecución presupuestaria Institucional (OBSOLETO)	Mensual Verde:100.00 %,Rojo:85.00 %	1

12.47 Porcentaje de cumplimiento del PAC (E)	Cuatrimstral Verde:100.00 %,Rojo:85.00 %	0.91
12.48 Índice de cumplimiento a los requerimientos audiovisuales, de diseño y fotografía	Mensual Verde:100.00 %,Rojo:85.00 %	0.98
12.49 (O.O) Porcentaje de cumplimiento de los procesos de la Delegación Provincial Electoral	Mensual Verde:100.00 %,Rojo:85.00 %	1
12.50 Porcentaje de asistencias técnicas atendidas	Trimestral Verde:100.00 %,Rojo:85.00 %	1
12.51 Porcentaje del personal que recibe cursos de actualización (E)	Anual Verde:100.00 %,Rojo:85.00 %	0.95

Dirección Nacional de Asesoría Jurídica

Objetivo 2. Incrementar la eficiencia y eficacia en asesoría legal en cuanto a los procesos de gestión electoral, administrativa, contractual, representación y defensa legal MEDIANTE el oportuno asesoramiento jurídico y la aplicación de la normativa vigente.

Indicador	Características	Meta Anual
2.6 (O.O) Porcentaje de cumplimiento de los procesos de la Dirección Nacional de Asesoría Jurídica	Mensual Verde:100.00 %,Rojo:85.00 %	1
2.7 Porcentaje de ejecución presupuestaria (OBSOLETO)	Mensual Verde:100.00 %,Rojo:85.00 %	1
2.8 Porcentaje de presentación de expedientes de cuentas de campaña del periodo a ser reportado ante el Tribunal Contencioso Electoral	Trimestral Verde:100.00 %,Rojo:85.00 %	1
2.9 Porcentaje de asistencias técnicas atendidas	Trimestral Verde:100.00 %,Rojo:85.00 %	1
2.10 Porcentaje de escritos dentro de los procesos patrocinados por el Consejo Nacional Electoral.	Mensual Verde:100.00 %,Rojo:85.00 %	1

Secretaría General

Objetivo 8. Incrementar la eficiencia y eficacia del manejo, uso y control de la gestión documental MEDIANTE la implementación, definición y optimización del procesos del sistema de gestión documental QUIPUX y firma electrónica, en el Consejo Nacional Electoral a nivel nacional.

Indicador	Características	Meta Anual
8.1 Porcentaje de certificados de goce de derechos emitidos	Mensual Verde:100.00 %,Rojo:85.00 %	1
8.2 Porcentaje de ejecución presupuestaria (OBSOLETO)	Mensual Verde:100.00 %,Rojo:85.00 %	1
8.3 (O.O) Porcentaje de cumplimiento de los procesos de Secretaría General	Mensual Verde:100.00 %,Rojo:85.00 %	1
8.5 Porcentaje de solicitudes de la ciudadanía gestionadas	Mensual Verde:100.00 %,Rojo:85.00 %	1

NIVEL SUPERIOR

Objetivos e indicadores alineados
<i>No hay información capturada</i>



Plan Nacional de Desarrollo
CNE - Consejo Nacional Electoral
Fecha del Reporte: 21/05/2025

1. Descripción General

2. Equipo Gerencial de la Organización









Nombre	Rol
Atamaint Wamputsar, Shiram Diana	Presidenta del Consejo Nacional Electoral


3. Resumen de la Situación actual

4. Problemas y Riesgos en la Organización

5. Objetivos, Indicadores y Estrategias


11 Incrementar la confianza , eficiencia e innovación en los servicios electorales.

No.	Indicador	Estado	Avance al Período	Meta	Resultado del Período	Fecha de Inicio	Último Período Actualizado
11.11	Porcentaje de participación de la ciudadanía a nivel nacional. (E)		100.00 %	0	0	31/01/2022	Ene - Dic
11.12	Porcentaje de participación de la ciudadanía en el exterior (E)		100.00 %	0	0.22	31/01/2022	Ene - Dic
11.13	Porcentaje de participación de la ciudadanía con voto facultativo (menores de 18 años, personas con discapacidad, mayores 65 años, Policías y Militares en servicio activo). (E)		100.00 %	0	0	31/01/2022	Ene - Dic
11.14	Porcentaje de actas de escrutinio suspensas por inconsistencias numéricas (E)		100.00 %	0	0	31/01/2022	Ene - Dic
11.15	Porcentaje de actas de escrutinio suspensas por falta de firmas (E)		100.00 %	0	0	31/01/2022	Ene - Dic
11.16	Porcentaje de MJRV capacitados mediante modalidad virtual (E)		100.00 %	0	0	31/01/2022	Ene - Dic
11.17	Porcentaje de participación de electores en la modalidad de voto telemático en el exterior. (E)		100.00 %	0	0	31/01/2022	Ene - Dic
11.18	Porcentaje (número) de organizaciones políticas que acreditaron auditores (E)		100.00 %	0	0	31/01/2022	Ene - Dic

No.	Indicador	Estado	Avance al Período	Meta	Resultado del Período	Fecha de Inicio	Último Período Actualizado
11.19	Porcentaje de usuarios autenticados biométricamente (E)		206.49 %	0.43	0.8879	31/01/2022	Ene - Dic



No.	Estrategia	Objetivos Específicos Alineados	
		Directa	Matricial
11.1	Aprovechar el uso de herramientas tecnológicas alternativas para mejorar los servicios electorales.	25	0
11.2	Realizar la planificación de procesos electorales analizando la coyuntura y perspectivas del contexto regional, nacional y local que permitan identificar y gestionar los riesgos.	2	0
11.3	Fortalecer el Programa de Observación Electoral con la mejora en los servicios para la jornada electoral y la cobertura de los observadores nacionales e internacionales	25	0
11.4	Implementar acciones de mejora continua en cuanto a normativa aplicable, procedimientos específicos e innovación tecnológica para la modernización del Registro Electoral.	1	0
11.5	Impulsar el uso de nuevas tecnologías de la comunicación en los procesos de capacitación política - electoral, dirigidos a los actores que participan en los procesos electorales	23	0
11.6	Mejorar procesos y servicios electorales mediante pruebas piloto en los procesos de asistencia técnica a procesos electorales externos	1	0
11.7	Ejecutar procesos de coordinación interinstitucional con mecanismos eficaces para el desarrollo de las operaciones logísticas en los procesos electorales.	2	0
11.8	Aprovechar la experiencia y capacidad institucional para el desarrollo e innovación de aplicativos informáticos que faciliten y transparenten los procesos electorales.	1	0
11.9	Fortalecer la cooperación horizontal con los órganos electorales para mantenernos a la vanguardia de los procesos electorales.	1	0

12 Incrementar alternativas de fortalecimiento del sistema de organizaciones políticas y de acceso a los mecanismos de participación.

No.	Indicador	Estado	Avance al Período	Meta	Resultado del Período	Fecha de Inicio	Último Período Actualizado
12.1	Porcentaje de autorizaciones de publicidad institucional gestionadas (E)		100.00 %	0	1	01/01/2022	Ene - Dic


No.	Estrategia	Objetivos Específicos Alineados	
		Directa	Matricial
12.1	Implementar procesos de promoción electoral en el exterior a través de medios digitales.	22	0
12.2	Implementar procesos eficientes de control y fiscalización del financiamiento público para la promoción y el gasto electoral.	22	0
12.3	Innovar y optimizar el proceso de inscripción de organizaciones políticas, así como la verificación de firmas de adherentes.	22	0
12.4	Promover la transparencia, eficiencia y legalidad de los procesos y servicios para las organizaciones políticas.	45	0

13 Incrementar la innovación tecnológica, la ciberseguridad y la disponibilidad de los sistemas informáticos para el servicio electoral.

No.	Indicador	Estado	Avance al Período	Meta	Resultado del Período	Fecha de Inicio	Último Período Actualizado
13.3	Porcentaje de incidentes de seguridad informática (E)		101.01 %	0.99	1	01/01/2022	Diciembre
13.4	Porcentaje de disponibilidad de los servicios de infraestructura tecnológica y comunicaciones (E)		102.39 %	0.97	0.9932	01/01/2022	Diciembre

No.	Estrategia	Objetivos Específicos Alineados	
		Directa	Matricial
13.1	Aprovechar la experiencia y capacidad institucional para el desarrollo e innovación de aplicativos informáticos que faciliten y transparenten los procesos electorales.	1	0
13.2	Planificar e implementar planes de seguridad integral con enfoque en la gestión de riesgos, en todas las fases de los procesos electorales.	1	0
13.3	Impulsar el cumplimiento de la normativa técnica ISO 27001	1	0
13.4	Realizar el estudio integral de actualización y repotenciación de la infraestructura tecnológica, equipos, maquinaria y herramientas a nivel nacional.	1	0

14 Incrementar la difusión que garantice eficiencia y calidad en la información oficial de los servicios electorales.

No.	Indicador	Estado	Avance al Período	Meta	Resultado del Período	Fecha de Inicio	Último Período Actualizado
14.1	Porcentaje de percepción ciudadana respecto a las actividades y estrategias desarrolladas para fortalecer la imagen institucional. (E).		131.14 %	0.22	0.2885	01/01/2022	Ene - Dic

No.	Estrategia	Objetivos Específicos Alineados	
		Directa	Matricial
14.1	Crear productos comunicacionales para la ciudadanía, las organizaciones políticas, la opinión pública y los medios de comunicación masiva	1	0
14.2	Diversificar los canales de difusión permanente de los servicios electorales.	1	0

15 Fortalecer las capacidades institucionales.

No.	Indicador	Estado	Avance al Período	Meta	Resultado del Período	Fecha de Inicio	Último Período Actualizado
15.9	Porcentaje de ejecución presupuestaria Institucional (E)		81.31 %	0.93	0.7562	01/01/2022	Diciembre
15.10	Porcentaje de cumplimiento del PAC (E)		236.68 %	0.91	2.1538	01/01/2022	Sep-Dic
15.11	Porcentaje de medición del clima laboral (E)		100.00 %	83	83	01/01/2022	Ene - Dic
15.12	Porcentaje del personal que recibe cursos de actualización (E)		67.97 %	0.95	0.6457	01/01/2022	Ene - Dic
15.13	Porcentaje de medición de clima laboral (E)		101.22 %	0.82	0.83	01/01/2024	Ene - Dic
15.14	Porcentaje del personal que recibe cursos de actualización (E)		67.97 %	0.95	0.6457	01/01/2024	Ene - Dic

No.	Estrategia	Objetivos Específicos Alineados	
		Directa	Matricial
15.1	Mejorar la infraestructura física e instalaciones del CNE a nivel nacional.	26	0
15.2	Realizar un proceso de reingeniería institucional para mejorar los procesos y servicios institucionales	28	0
15.3	Actualizar el Sistema de Gestión de la Calidad e implementar la evaluación periódica y la mejora continua.	28	0
15.4	Aprovechar la experiencia y capacidad institucional para el desarrollo e innovación de aplicativos informáticos para los servicios administrativos.	27	0

6. Gasto por Unidad (2024)

Organización	Proyectos	Ppto. Aprobado Inicial	Ppto. Programado	Ppto. Devengado	Estimado a fin de año	Variación Proyectada (Programado - Estimado)
Dirección Nacional Administrativa	1	184,109.96	184,109.96	0.00	0.00	184,109.96
Coordinación Nacional Administrativa Financiera y Talento Humano	1	184,109.96	184,109.96	0.00	0.00	184,109.96
Dirección Nacional Financiera	1	0.00	0.00	0.00	0.00	0.00
Coordinación Nacional Administrativa Financiera y Talento Humano	1	0.00	0.00	0.00	0.00	0.00
Dirección Nacional de Talento Humano	1	2,132,802.44	2,132,802.44	0.00	0.00	2,132,802.44
Coordinación Nacional Administrativa Financiera y Talento Humano	1	2,132,802.44	2,132,802.44	0.00	0.00	2,132,802.44
Dirección Nacional de Fiscalización y Control del Gasto Electoral	4	902,495.99	902,495.99	651,501.83	0.00	902,495.99
Coordinación Nacional Técnica de Participación Política	4	902,495.99	902,495.99	651,501.83	0.00	902,495.99
Dirección Nacional de Organizaciones Políticas	2	137,078.22	138,786.60	0.00	0.00	138,786.60
Coordinación Nacional Técnica de Participación Política	2	137,078.22	138,786.60	0.00	0.00	138,786.60
Dirección Nacional de Promoción Electoral	1	63,591.92	63,591.92	0.00	0.00	63,591.92
Coordinación Nacional Técnica de Participación Política	1	63,591.92	63,591.92	0.00	0.00	63,591.92
Dirección Nacional de Capacitación Electoral	1	128,033.12	128,033.12	0.00	0.00	128,033.12
Coordinación Nacional Técnica de Procesos Electorales	1	128,033.12	128,033.12	0.00	0.00	128,033.12
Dirección Nacional de Estadística	1	191.38	191.38	0.00	0.00	191.38
Coordinación Nacional Técnica de Procesos Electorales	1	191.38	191.38	0.00	0.00	191.38

Organización	Proyectos	Ppto. Aprobado Inicial	Ppto. Programado	Ppto. Devengado	Estimado a fin de año	Variación Proyectada (Programado - Estimado)
Dirección Nacional de Logística	1	7,774,420.28	7,774,420.28	0.00	0.00	7,774,420.28
Coordinación Nacional Técnica de Procesos Electorales	1	7,774,420.28	7,774,420.28	0.00	0.00	7,774,420.28
Dirección Nacional de Procesos Electorales	6	74,050,189.75	74,050,189.75	0.00	0.00	74,050,189.75
Coordinación Nacional Técnica de Procesos Electorales	6	74,050,189.75	74,050,189.75	0.00	0.00	74,050,189.75
Dirección Nacional de Registro Electoral	2	40,761.20	40,761.20	25,463.47	0.00	40,761.20
Coordinación Nacional Técnica de Procesos Electorales	2	40,761.20	40,761.20	25,463.47	0.00	40,761.20
Dirección Procesos en el Exterior	2	3,216,321.11	3,216,321.11	0.00	0.00	3,216,321.11
Coordinación Nacional Técnica de Procesos Electorales	2	3,216,321.11	3,216,321.11	0.00	0.00	3,216,321.11
Dirección Nacional de Análisis Político y Difusión Electoral	1	423,626.85	423,626.85	0.00	0.00	423,626.85
Coordinación Nacional de Desarrollo de Productos y Servicios Informativos Electorales	1	423,626.85	423,626.85	0.00	0.00	423,626.85
Dirección Nacional de Desarrollo de Productos y Servicios Informativos Electorales	1	1,363,900.00	1,363,900.00	0.00	0.00	1,363,900.00
Coordinación Nacional de Desarrollo de Productos y Servicios Informativos Electorales	1	1,363,900.00	1,363,900.00	0.00	0.00	1,363,900.00
Dirección Nacional de Planificación y Proyectos	2	0.00	0.00	0.00	0.00	0.00
Coordinación Nacional de Gestión Estratégica y Planificación	2	0.00	0.00	0.00	0.00	0.00
Dirección Nacional de Seguimiento y Gestión de la Calidad	3	50,000.00	48,000.00	0.00	0.00	48,000.00
Coordinación Nacional de Gestión Estratégica y Planificación	3	50,000.00	48,000.00	0.00	0.00	48,000.00
Dirección Nacional de Infraestructura Tecnológica y Comunicaciones Electorales	1	4,734,272.93	4,734,272.93	0.00	0.00	4,734,272.93
Coordinación Nacional de Seguridad Informática y Proyectos Tecnológicos Electorales	1	4,734,272.93	4,734,272.93	0.00	0.00	4,734,272.93
Dirección Nacional de Seguridad y Proyectos de Tecnología Informática Electorales	1	1,319,842.87	1,319,842.87	0.00	0.00	1,319,842.87
Coordinación Nacional de Seguridad Informática y Proyectos Tecnológicos Electorales	1	1,319,842.87	1,319,842.87	0.00	0.00	1,319,842.87

Organización	Proyectos	Ppto. Aprobado Inicial	Ppto. Programado	Ppto. Devengado	Estimado a fin de año	Variación Proyectada (Programado - Estimado)
Dirección Nacional de Sistemas e Informática Electoral	1	789,665.55	789,665.55	0.00	0.00	789,665.55
Coordinación Nacional de Seguridad Informática y Proyectos Tecnológicos Electorales	1	789,665.55	789,665.55	0.00	0.00	789,665.55
Delegación Provincial Electoral de Azuay	2	341,445.52	341,445.52	0.00	0.00	341,445.52
CNE - Consejo Nacional Electoral	2	341,445.52	341,445.52	0.00	0.00	341,445.52
Delegación Provincial Electoral de Bolívar	2	248,939.46	248,939.46	0.00	0.00	248,939.46
CNE - Consejo Nacional Electoral	2	248,939.46	248,939.46	0.00	0.00	248,939.46
Delegación Provincial Electoral de Carchi	2	211,929.18	211,929.18	0.00	0.00	211,929.18
CNE - Consejo Nacional Electoral	2	211,929.18	211,929.18	0.00	0.00	211,929.18
Delegación Provincial Electoral de Cañar	2	294,120.96	294,120.96	0.00	0.00	294,120.96
CNE - Consejo Nacional Electoral	2	294,120.96	294,120.96	0.00	0.00	294,120.96
Delegación Provincial Electoral de Chimborazo	2	296,009.42	296,009.42	0.00	0.00	296,009.42
CNE - Consejo Nacional Electoral	2	296,009.42	296,009.42	0.00	0.00	296,009.42
Delegación Provincial Electoral de Cotopaxi	2	260,187.81	260,187.81	0.00	0.00	260,187.81
CNE - Consejo Nacional Electoral	2	260,187.81	260,187.81	0.00	0.00	260,187.81
Delegación Provincial Electoral de El Oro	2	277,363.00	277,363.00	0.00	0.00	277,363.00
CNE - Consejo Nacional Electoral	2	277,363.00	277,363.00	0.00	0.00	277,363.00
Delegación Provincial Electoral de Esmeraldas	2	253,809.87	253,809.87	0.00	0.00	253,809.87
CNE - Consejo Nacional Electoral	2	253,809.87	253,809.87	0.00	0.00	253,809.87
Delegación Provincial Electoral de Galápagos	2	369,997.12	369,997.12	0.00	0.00	369,997.12
CNE - Consejo Nacional Electoral	2	369,997.12	369,997.12	0.00	0.00	369,997.12
Delegación Provincial Electoral de Guayas	2	964,263.59	964,263.59	0.00	0.00	964,263.59
CNE - Consejo Nacional Electoral	2	964,263.59	964,263.59	0.00	0.00	964,263.59
Delegación Provincial Electoral de Imbabura	2	292,600.67	292,600.67	0.00	0.00	292,600.67
CNE - Consejo Nacional Electoral	2	292,600.67	292,600.67	0.00	0.00	292,600.67
Delegación Provincial Electoral de Loja	2	317,744.72	317,744.72	0.00	0.00	317,744.72
CNE - Consejo Nacional Electoral	2	317,744.72	317,744.72	0.00	0.00	317,744.72
Delegación Provincial Electoral de Los Ríos	2	347,573.59	347,573.59	0.00	0.00	347,573.59

Organización	Proyectos	Ppto. Aprobado Inicial	Ppto. Programado	Ppto. Devengado	Estimado a fin de año	Variación Proyectada (Programado - Estimado)
CNE - Consejo Nacional Electoral	2	347,573.59	347,573.59	0.00	0.00	347,573.59
Delegación Provincial Electoral de Manabí	2	499,867.74	499,867.74	0.00	0.00	499,867.74
CNE - Consejo Nacional Electoral	2	499,867.74	499,867.74	0.00	0.00	499,867.74
Delegación Provincial Electoral de Morona Santiago	3	299,688.98	299,688.98	0.00	0.00	299,688.98
CNE - Consejo Nacional Electoral	3	299,688.98	299,688.98	0.00	0.00	299,688.98
Delegación Provincial Electoral de Napo	2	247,613.95	247,613.95	0.00	0.00	247,613.95
CNE - Consejo Nacional Electoral	2	247,613.95	247,613.95	0.00	0.00	247,613.95
Delegación Provincial Electoral de Orellana	2	267,491.48	267,491.48	0.00	0.00	267,491.48
CNE - Consejo Nacional Electoral	2	267,491.48	267,491.48	0.00	0.00	267,491.48
Delegación Provincial Electoral de Pastaza	2	272,618.21	272,618.21	0.00	0.00	272,618.21
CNE - Consejo Nacional Electoral	2	272,618.21	272,618.21	0.00	0.00	272,618.21
Delegación Provincial Electoral de Pichincha	2	739,750.25	739,750.25	0.00	0.00	739,750.25
CNE - Consejo Nacional Electoral	2	739,750.25	739,750.25	0.00	0.00	739,750.25
Delegación Provincial Electoral de Santa Elena	2	298,917.21	298,917.21	0.00	0.00	298,917.21
CNE - Consejo Nacional Electoral	2	298,917.21	298,917.21	0.00	0.00	298,917.21
Delegación Provincial Electoral de Santo Domingo de los Tsáchilas	2	324,305.88	324,305.88	0.00	0.00	324,305.88
CNE - Consejo Nacional Electoral	2	324,305.88	324,305.88	0.00	0.00	324,305.88
Delegación Provincial Electoral de Sucumbíos	2	262,790.76	262,790.76	0.00	0.00	262,790.76
CNE - Consejo Nacional Electoral	2	262,790.76	262,790.76	0.00	0.00	262,790.76
Delegación Provincial Electoral de Tungurahua	2	243,729.92	243,729.92	0.00	0.00	243,729.92
CNE - Consejo Nacional Electoral	2	243,729.92	243,729.92	0.00	0.00	243,729.92
Delegación Provincial Electoral de Zamora Chinchipe	2	247,078.13	247,078.13	0.00	0.00	247,078.13
CNE - Consejo Nacional Electoral	2	247,078.13	247,078.13	0.00	0.00	247,078.13
Dirección Nacional de Asesoría Jurídica	1	6,375.60	6,375.60	0.00	0.00	6,375.60
CNE - Consejo Nacional Electoral	1	6,375.60	6,375.60	0.00	0.00	6,375.60
Dirección Nacional de Relaciones Internacionales, Cooperación y Observación Electoral	1	170,599.73	170,599.73	0.00	0.00	170,599.73

Organización	Proyectos	Ppto. Aprobado Inicial	Ppto. Programado	Ppto. Devengado	Estimado a fin de año	Variación Proyectada (Programado - Estimado)
CNE - Consejo Nacional Electoral	1	170,599.73	170,599.73	0.00	0.00	170,599.73
Dirección Nacional de Seguridad y Manejo Integral de Riesgos	1	2,344,307.34	2,344,307.34	0.00	0.00	2,344,307.34
CNE - Consejo Nacional Electoral	1	2,344,307.34	2,344,307.34	0.00	0.00	2,344,307.34
Secretaría General	1	6,673.17	6,673.17	0.00	0.00	6,673.17
CNE - Consejo Nacional Electoral	1	6,673.17	6,673.17	0.00	0.00	6,673.17
Total	86	108,019,096.83	108,018,805.21	676,965.30	0.00	108,018,805.21

7. Resumen de Proyectos por Organización (2024): Vista por Desempeño

Organización	Proyectos	Proyectos en Riesgo	Hitos en Riesgo	Indicadores			
Dirección Nacional Administrativa	1	1	2	0	0	0	1
Dirección Nacional Financiera	1	0	0	0	0	0	1
Dirección Nacional de Talento Humano	1	0	0	0	1	0	1
Dirección Nacional de Fiscalización y Control del Gasto Electoral	4	0	2	1	1	1	0
Dirección Nacional de Organizaciones Políticas	2	1	1	0	1	0	11
Dirección Nacional de Promoción Electoral	1	0	0	0	0	0	4
Dirección Nacional de Capacitación Electoral	1	0	0	5	0	0	0
Dirección Nacional de Estadística	1	0	0	0	0	0	3
Dirección Nacional de Logística	1	0	0	5	0	0	0
Dirección Nacional de Procesos Electorales	6	3	125	22	0	0	0
Dirección Nacional de Registro Electoral	2	1	3	9	4	0	7
Dirección Procesos en el Exterior	2	1	15	0	1	0	9
Dirección Nacional de Análisis Político y Difusión Electoral	1	0	0	2	0	0	0
Dirección Nacional de Desarrollo de Productos y Servicios Informativos Electorales	1	0	2	1	0	0	0
Dirección Nacional de Planificación y Proyectos	2	2	2	1	0	0	2
Dirección Nacional de Seguimiento y Gestión de la Calidad	3	2	2	0	0	0	1
Dirección Nacional de Infraestructura Tecnológica y Comunicaciones Electorales	1	0	0	0	0	0	1
Dirección Nacional de Seguridad y Proyectos de Tecnología Informática Electorales	1	0	24	1	0	0	0
Dirección Nacional de Sistemas e Informática Electoral	1	0	0	0	0	0	1
Delegación Provincial Electoral de Azuay	2	1	13	0	1	1	13
Delegación Provincial Electoral de Bolívar	2	1	23	15	0	0	0
Delegación Provincial Electoral de Carchi	2	0	8	7	0	1	7
Delegación Provincial Electoral de Cañar	2	1	19	9	0	2	4

Organización	Proyectos	Proyectos en Riesgo	Hitos en Riesgo	Indicadores			
Delegación Provincial Electoral de Chimborazo	2	0	8	0	0	0	15
Delegación Provincial Electoral de Cotopaxi	2	0	15	15	0	0	0
Delegación Provincial Electoral de El Oro	2	1	24	0	0	3	12
Delegación Provincial Electoral de Esmeraldas	2	1	34	0	1	2	12
Delegación Provincial Electoral de Galápagos	2	1	21	7	0	0	8
Delegación Provincial Electoral de Guayas	2	1	27	15	0	0	0
Delegación Provincial Electoral de Imbabura	2	1	12	0	0	0	15
Delegación Provincial Electoral de Loja	2	1	12	0	1	1	13
Delegación Provincial Electoral de Los Ríos	2	1	15	15	0	0	0
Delegación Provincial Electoral de Manabí	2	1	17	7	0	2	6
Delegación Provincial Electoral de Morona Santiago	3	0	20	18	0	0	0
Delegación Provincial Electoral de Napo	2	1	11	0	0	0	14
Delegación Provincial Electoral de Orellana	2	1	14	0	0	0	15
Delegación Provincial Electoral de Pastaza	2	1	15	7	2	1	5
Delegación Provincial Electoral de Pichincha	2	1	20	15	0	0	0
Delegación Provincial Electoral de Santa Elena	2	1	15	15	0	0	0
Delegación Provincial Electoral de Santo Domingo de los Tsáchilas	2	0	3	0	1	1	13
Delegación Provincial Electoral de Sucumbíos	2	0	9	0	2	1	12
Delegación Provincial Electoral de Tungurahua	2	1	15	0	1	1	13
Delegación Provincial Electoral de Zamora Chinchipe	2	1	18	15	0	0	0
Dirección Nacional de Asesoría Jurídica	1	1	8	2	0	0	0
Dirección Nacional de Relaciones Internacionales, Cooperación y Observación Electoral	1	0	0	0	0	0	3
Dirección Nacional de Seguridad y Manejo Integral de Riesgos	1	1	11	0	0	0	2
Secretaría General	1	0	4	1	0	0	0
Total	86	31	589	210	17	17	224

8. Resumen de Proyectos por Fase (2024)

Organización	Anteproyecto	Definición	Planeación	Ejecución	Cierre	Completado	Congelado	Cancelado
Dirección Nacional Administrativa	0	0	0	1	0	0	0	0
Dirección Nacional Administrativa	0	0	0	1	0	0	0	0
Dirección Nacional Financiera	0	0	0	1	0	0	0	0
Dirección Nacional Financiera	0	0	0	1	0	0	0	0
Dirección Nacional de Talento Humano	0	0	0	1	0	0	0	0
Dirección Nacional de Talento Humano	0	0	0	1	0	0	0	0
Dirección Nacional de Fiscalización y Control del Gasto Electoral	0	0	0	4	0	0	0	0

Organización	Anteproyecto	Definición	Planeación	Ejecución	Cierre	Completado	Congelado	Cancelado
Dirección Nacional de Fiscalización y Control del Gasto Electoral	0	0	0	4	0	0	0	0
Dirección Nacional de Organizaciones Políticas	0	0	0	2	0	0	0	0
Dirección Nacional de Organizaciones Políticas	0	0	0	2	0	0	0	0
Dirección Nacional de Promoción Electoral	0	0	0	1	0	0	0	0
Dirección Nacional de Promoción Electoral	0	0	0	1	0	0	0	0
Dirección Nacional de Capacitación Electoral	0	0	0	1	0	0	0	0
Dirección Nacional de Capacitación Electoral	0	0	0	1	0	0	0	0
Dirección Nacional de Estadística	0	0	0	1	0	0	0	0
Dirección Nacional de Estadística	0	0	0	1	0	0	0	0
Dirección Nacional de Logística	0	0	0	1	0	0	0	0
Dirección Nacional de Logística	0	0	0	1	0	0	0	0
Dirección Nacional de Procesos Electorales	0	0	0	5	1	0	0	0
Dirección Nacional de Procesos Electorales	0	0	0	5	1	0	0	0
Dirección Nacional de Registro Electoral	0	0	0	2	0	0	0	0
Dirección Nacional de Registro Electoral	0	0	0	2	0	0	0	0
Dirección Procesos en el Exterior	0	0	0	2	0	0	0	0
Dirección Procesos en el Exterior	0	0	0	2	0	0	0	0
Dirección Nacional de Análisis Político y Difusión Electoral	0	0	0	1	0	0	0	0
Dirección Nacional de Análisis Político y Difusión Electoral	0	0	0	1	0	0	0	0
Dirección Nacional de Desarrollo de Productos y Servicios Informativos Electorales	0	0	0	1	0	0	0	0
Dirección Nacional de Desarrollo de Productos y Servicios Informativos Electorales	0	0	0	1	0	0	0	0
Dirección Nacional de Planificación y Proyectos	0	0	0	2	0	0	0	0
Dirección Nacional de Planificación y Proyectos	0	0	0	2	0	0	0	0
Dirección Nacional de Seguimiento y Gestión de la Calidad	1	0	0	1	1	0	0	0
Dirección Nacional de Seguimiento y Gestión de la Calidad	1	0	0	1	1	0	0	0
Dirección Nacional de Infraestructura Tecnológica y Comunicaciones Electorales	0	0	0	1	0	0	0	0
Dirección Nacional de Infraestructura Tecnológica y Comunicaciones Electorales	0	0	0	1	0	0	0	0

Organización	Anteproyecto	Definición	Planeación	Ejecución	Cierre	Completado	Congelado	Cancelado
Dirección Nacional de Seguridad y Proyectos de Tecnología Informática Electorales	0	0	0	1	0	0	0	0
Dirección Nacional de Seguridad y Proyectos de Tecnología Informática Electorales	0	0	0	1	0	0	0	0
Dirección Nacional de Sistemas e Informática Electoral	0	0	0	1	0	0	0	0
Dirección Nacional de Sistemas e Informática Electoral	0	0	0	1	0	0	0	0
Delegación Provincial Electoral de Azuay	0	0	0	2	0	0	0	0
Delegación Provincial Electoral de Azuay	0	0	0	2	0	0	0	0
Delegación Provincial Electoral de Bolívar	0	0	0	2	0	0	0	0
Delegación Provincial Electoral de Bolívar	0	0	0	2	0	0	0	0
Delegación Provincial Electoral de Carchi	0	0	0	2	0	0	0	0
Delegación Provincial Electoral de Carchi	0	0	0	2	0	0	0	0
Delegación Provincial Electoral de Cañar	0	1	0	1	0	0	0	0
Delegación Provincial Electoral de Cañar	0	1	0	1	0	0	0	0
Delegación Provincial Electoral de Chimborazo	0	0	0	2	0	0	0	0
Delegación Provincial Electoral de Chimborazo	0	0	0	2	0	0	0	0
Delegación Provincial Electoral de Cotopaxi	0	0	0	2	0	0	0	0
Delegación Provincial Electoral de Cotopaxi	0	0	0	2	0	0	0	0
Delegación Provincial Electoral de El Oro	0	0	0	2	0	0	0	0
Delegación Provincial Electoral de El Oro	0	0	0	2	0	0	0	0
Delegación Provincial Electoral de Esmeraldas	0	0	0	2	0	0	0	0
Delegación Provincial Electoral de Esmeraldas	0	0	0	2	0	0	0	0
Delegación Provincial Electoral de Galápagos	0	0	0	2	0	0	0	0
Delegación Provincial Electoral de Galápagos	0	0	0	2	0	0	0	0
Delegación Provincial Electoral de Guayas	0	0	0	2	0	0	0	0
Delegación Provincial Electoral de Guayas	0	0	0	2	0	0	0	0
Delegación Provincial Electoral de Imbabura	0	0	0	2	0	0	0	0
Delegación Provincial Electoral de Imbabura	0	0	0	2	0	0	0	0

Organización	Anteproyecto	Definición	Planeación	Ejecución	Cierre	Completado	Congelado	Cancelado
Delegación Provincial Electoral de Loja	0	0	0	2	0	0	0	0
Delegación Provincial Electoral de Loja	0	0	0	2	0	0	0	0
Delegación Provincial Electoral de Los Ríos	0	0	0	2	0	0	0	0
Delegación Provincial Electoral de Los Ríos	0	0	0	2	0	0	0	0
Delegación Provincial Electoral de Manabí	0	0	0	2	0	0	0	0
Delegación Provincial Electoral de Manabí	0	0	0	2	0	0	0	0
Delegación Provincial Electoral de Morona Santiago	0	0	0	3	0	0	0	0
Delegación Provincial Electoral de Morona Santiago	0	0	0	3	0	0	0	0
Delegación Provincial Electoral de Napo	0	0	0	2	0	0	0	0
Delegación Provincial Electoral de Napo	0	0	0	2	0	0	0	0
Delegación Provincial Electoral de Orellana	0	0	0	2	0	0	0	0
Delegación Provincial Electoral de Orellana	0	0	0	2	0	0	0	0
Delegación Provincial Electoral de Pastaza	0	0	0	2	0	0	0	0
Delegación Provincial Electoral de Pastaza	0	0	0	2	0	0	0	0
Delegación Provincial Electoral de Pichincha	0	0	0	2	0	0	0	0
Delegación Provincial Electoral de Pichincha	0	0	0	2	0	0	0	0
Delegación Provincial Electoral de Santa Elena	0	0	0	2	0	0	0	0
Delegación Provincial Electoral de Santa Elena	0	0	0	2	0	0	0	0
Delegación Provincial Electoral de Santo Domingo de los Tsáchilas	0	0	0	2	0	0	0	0
Delegación Provincial Electoral de Santo Domingo de los Tsáchilas	0	0	0	2	0	0	0	0
Delegación Provincial Electoral de Sucumbíos	0	0	0	2	0	0	0	0
Delegación Provincial Electoral de Sucumbíos	0	0	0	2	0	0	0	0
Delegación Provincial Electoral de Tungurahua	0	0	0	2	0	0	0	0
Delegación Provincial Electoral de Tungurahua	0	0	0	2	0	0	0	0
Delegación Provincial Electoral de Zamora Chinchipe	0	0	0	2	0	0	0	0
Delegación Provincial Electoral de Zamora Chinchipe	0	0	0	2	0	0	0	0
Dirección Nacional de Asesoría Jurídica	0	0	0	1	0	0	0	0

Organización	Anteproyecto	Definición	Planeación	Ejecución	Cierre	Completado	Congelado	Cancelado
Dirección Nacional de Asesoría Jurídica	0	0	0	1	0	0	0	0
Dirección Nacional de Relaciones Internacionales, Cooperación y Observación Electoral	0	0	0	1	0	0	0	0
Dirección Nacional de Relaciones Internacionales, Cooperación y Observación Electoral	0	0	0	1	0	0	0	0
Dirección Nacional de Seguridad y Manejo Integral de Riesgos	0	0	0	1	0	0	0	0
Dirección Nacional de Seguridad y Manejo Integral de Riesgos	0	0	0	1	0	0	0	0
Secretaría General	0	0	0	1	0	0	0	0
Secretaría General	0	0	0	1	0	0	0	0
Total: 86	1	1	0	82	2	0	0	0



