

# PLANIFICACIÓN: SE REFIERE A LA ARTICULACIÓN DE POLÍTICAS PÚBLICAS

**LA INSTITUCIÓN  
TIENE  
ARTICULADAS  
SUS POA AL PLAN  
NACIONAL DE  
DESARROLLO**



## Plan Estratégico - Logros

Logros 2022 a 2025

13/03/2026 - 2:56 PM

Entidad: CNE - Consejo Nacional Electoral

Imprimir

Objetivo Estratégico	Estrategia	Logro
<p>11. Incrementar la confianza , eficiencia e innovación en los servicios electorales. (2022 a 2025 )</p>	<ul style="list-style-type: none"> <li>■ 11.1. Aprovechar el uso de herramientas tecnológicas alternativas para mejorar los servicios electorales.</li> <li>■ 11.2. Realizar la planificación de procesos electorales analizando la coyuntura y perspectivas del contexto regional, nacional y local que permitan identificar y gestionar los riesgos.</li> <li>■ 11.3. Fortalecer el Programa de Observación Electoral con la mejora en los servicios para la jornada electoral y la cobertura de los observadores nacionales e internacionales</li> <li>■ 11.4. Implementar acciones de mejora continua en cuanto a normativa aplicable, procedimientos específicos e innovación tecnológica para la modernización del Registro Electoral.</li> <li>■ 11.5. Impulsar el uso de nuevas tecnologías de la comunicación en los procesos de capacitación política - electoral, dirigidos a los actores que participan en los procesos electorales</li> <li>■ 11.6. Mejorar procesos y servicios electorales mediante pruebas piloto en los procesos de asistencia técnica a procesos electorales externos</li> <li>■ 11.7. Ejecutar procesos de coordinación interinstitucional con mecanismos eficaces para el desarrollo de las operaciones logísticas en los procesos electorales.</li> <li>■ 11.8. Aprovechar la experiencia y capacidad institucional para el desarrollo e innovación de aplicativos informáticos que faciliten y transparenten los procesos electorales.</li> <li>■ 11.9. Fortalecer la cooperación horizontal con los órganos electorales para mantenernos a la vanguardia de los procesos electorales.</li> </ul>	
<p>12. Incrementar alternativas de fortalecimiento del sistema de organizaciones políticas y de acceso a los mecanismos de participación. (2022 a 2025 )</p>		

- 12.1. Implementar procesos de promoción electoral en el exterior a través de medios digitales.
- 12.2. Implementar procesos eficientes de control y fiscalización del financiamiento público para la promoción y el gasto electoral.
- 12.3. Innovar y optimizar el proceso de inscripción de organizaciones políticas, así como la verificación de firmas de adherentes.
- 12.4. Promover la transparencia, eficiencia y legalidad de los procesos y servicios para las organizaciones políticas.

13. Incrementar la innovación tecnológica, la ciberseguridad y la disponibilidad de los sistemas informáticos para el servicio electoral.

(2022 a 2025 )

- 13.1. Aprovechar la experiencia y capacidad institucional para el desarrollo e innovación de aplicativos informáticos que faciliten y transparenten los procesos electorales.
- 13.2. Planificar e implementar planes de seguridad integral con enfoque en la gestión de riesgos, en todas las fases de los procesos electorales.
- 13.3. Impulsar el cumplimiento de la normativa técnica ISO 27001
- 13.4. Realizar el estudio integral de actualización y repotenciación de la infraestructura tecnológica, equipos, maquinaria y herramientas a nivel nacional.

14. Incrementar la difusión que garantice eficiencia y calidad en la información oficial de los servicios electorales.

(2022 a 2025 )

- 14.1. Crear productos comunicacionales para la ciudadanía, las organizaciones políticas, la opinión pública y los medios de comunicación masiva
- 14.2. Diversificar los canales de difusión permanente de los servicios electorales.

15. Fortalecer las capacidades institucionales.

(2022 a 2025 )

- 15.1. Mejorar la infraestructura física e instalaciones del CNE a nivel nacional.
- 15.2. Realizar un proceso de reingeniería institucional para mejorar los procesos y servicios institucionales

- 15.3. Actualizar el Sistema de Gestión de la Calidad e implementar la evaluación periódica y la mejora continua.
- 15.4. Aprovechar la experiencia y capacidad institucional para el desarrollo e innovación de aplicativos informáticos para los servicios administrativos.





## Árbol de Alineación Gráfico

Año: 2025

13/03/2026 - 2:54 PM

Entidad: CNE - Consejo Nacional Electoral

Imprimir










 = Alineación Matricial

 = Objetivo Operativo/Proyecto/Proceso

11. Incrementar la confianza , eficiencia e innovación en los servicios electorales.

[2022 a 2025]


(Ciudadanía)

-  Porcentaje de actas de escrutinio suspensas por inconsistencias numéricas (E)
-  Porcentaje de MJRV capacitados mediante modalidad virtual (E)
-  Porcentaje de participación de la ciudadanía a nivel nacional. ( E )
-  Porcentaje (número) de organizaciones políticas que acreditaron auditores ( E )
-  Porcentaje de actas de escrutinio suspensas por falta de firmas (E)
-  Porcentaje de participación de electores en la modalidad de voto telemático en el exterior. (E)
-  Porcentaje de participación de la ciudadanía con voto facultativo (menores de 18 años, personas con discapacidad, mayores 65 años, Policías y Militares en servicio activo). ( E )
-  Porcentaje de participación de la ciudadanía en el exterior (E)
-  Porcentaje de usuarios autenticados biométricamente (E)

12. Incrementar alternativas de fortalecimiento del sistema de organizaciones políticas y de acceso a los mecanismos de participación.

[2022 a 2025]


(Ciudadanía)

-  Porcentaje de autorizaciones de publicidad institucional gestionadas (E)

13. Incrementar la innovación tecnológica, la ciberseguridad y la disponibilidad de los sistemas informáticos para el servicio electoral.

[2022 a 2025]


(Transformación)

-  Porcentaje de disponibilidad de los servicios de infraestructura tecnológica y comunicaciones (E)
-  Porcentaje de incidentes de seguridad informática (E)

14. Incrementar la difusión que garantice eficiencia y calidad en la información oficial de los servicios electorales.

[2022 a 2025]





(Transformación)

-  Porcentaje de percepción ciudadana respecto a las actividades y estrategias desarrolladas para fortalecer la imagen institucional. ( E ).

15. Fortalecer las capacidades institucionales.

[2022 a 2025]

(Procesos)

-  Porcentaje del personal que recibe cursos de actualización (E)
-  Porcentaje de medición de clima laboral (E)
-  Porcentaje de cumplimiento del PAC ( E )
-  Porcentaje de ejecución presupuestaria Institucional (E)





**Año: 2025**  
**Indicadores - Análisis de Alineación**  
**CNE - Consejo Nacional Electoral**

13/03/2026 - 14:57  
 PM

Imprimir

Objetivo 11. Incrementar la confianza , eficiencia e innovación en los servicios electorales.

Indicador	Características	Meta Anual
11.11 Porcentaje de participación de la ciudadanía a nivel nacional. ( E )	Agrupado Suma Anual Verde:100.00 %,Rojo:85.00 %	0.8263
11.12 Porcentaje de participación de la ciudadanía en el exterior (E)	Agrupado Suma Anual Verde:100.00 %,Rojo:85.00 %	0.309
11.13 Porcentaje de participación de la ciudadanía con voto facultativo (menores de 18 años, personas con discapacidad, mayores 65 años, Policías y Militares en servicio activo). ( E )	Agrupado Suma Anual Verde:100.00 %,Rojo:85.00 %	0.3964
11.14 Porcentaje de actas de escrutinio suspensas por inconsistencias numéricas (E)	Agrupado Suma Anual Verde:100.00 %,Rojo:115.00 %	0.03
11.15 Porcentaje de actas de escrutinio suspensas por falta de firmas (E)	Agrupado Suma Anual Verde:100.00 %,Rojo:115.00 %	0.0101
11.16 Porcentaje de MJRV capacitados mediante modalidad virtual (E)	Agrupado Suma Anual Verde:100.00 %,Rojo:85.00 %	0.7
11.17 Porcentaje de participación de electores en la modalidad de voto telemático en el exterior. (E)	Agrupado Suma Anual Verde:100.00 %,Rojo:85.00 %	0.34
11.18 Porcentaje (número) de organizaciones políticas que acreditaron auditores ( E )	Agrupado Suma Anual Verde:100.00 %,Rojo:85.00 %	0.24
11.19 Porcentaje de usuarios autenticados biométricamente (E)	Agrupado Suma Anual Verde:100.00 %,Rojo:85.00 %	0.45

**NIVEL INFERIOR**

Objetivos e indicadores alineados		
Coordinación Nacional Técnica de Procesos Electorales		
Objetivo 6. Fortalecer la gestión institucional para la ejecución de los procesos electorales en el Ecuador.		
Indicador	Características	Meta Anual
6.19 Porcentaje de participación de la ciudadanía a nivel nacional. ( E )	Pertenece a (11.11) Anual Verde:100.00 %,Rojo:85.00 %	0.8263
6.20 Porcentaje de participación de la ciudadanía en el exterior (E)	Pertenece a (11.12) Anual Verde:100.00 %,Rojo:85.00 %	0.309
6.21 Porcentaje de participación de la ciudadanía con voto facultativo (menores de 18 años, personas con discapacidad, mayores 65 años, Policías y Militares en servicio activo). ( E )	Pertenece a (11.13) Anual Verde:100.00 %,Rojo:85.00 %	0.3964
6.22 Porcentaje de actas de escrutinio suspensas por inconsistencias numéricas (E)	Pertenece a (11.14) Anual Verde:100.00 %,Rojo:115.00 %	0.03

6.23 Porcentaje de actas de escrutinio suspensas por falta de firmas (E)	Pertenece a (11.15) Anual Verde:100.00 %,Rojo:115.00 %	0.0101
6.24 Porcentaje de MJRV capacitados mediante modalidad virtual (E)	Pertenece a (11.16) Anual Verde:100.00 %,Rojo:85.00 %	0.7
6.25 Porcentaje de participación de electores en la modalidad de voto telemático en el exterior. (E)	Pertenece a (11.17) Anual Verde:100.00 %,Rojo:85.00 %	0.34
6.26 Porcentaje (número) de organizaciones políticas que acreditaron auditores ( E )	Pertenece a (11.18) Anual Verde:100.00 %,Rojo:85.00 %	0.24
6.27 Porcentaje de usuarios autenticados biométricamente (E)	Pertenece a (11.19) Anual Verde:100.00 %,Rojo:85.00 %	0.45
<b>Delegación Provincial Electoral de Azuay</b>		
<b>Objetivo 10. Incrementar la eficiencia en el desarrollo de procesos electorales MEDIANTE la implementación de políticas, directrices, instructivos, metodologías y herramientas dispuestas por la matriz del Consejo Nacional Electoral.</b>		
<b>Indicador</b>	<b>Características</b>	<b>Meta Anual</b>
<i>No hay información capturada</i>		
<b>Objetivo 11. Incrementar las capacidades y habilidades técnicas de las organizaciones políticas y sociales MEDIANTE capacitación, asesoramiento, asistencia técnica, difusión de información conforme a la normativa electoral vigente.</b>		
<b>Indicador</b>	<b>Características</b>	<b>Meta Anual</b>
11.9 Porcentaje de asistencias técnicas, veedurías, supervisiones, apoyo en logística a organizaciones sociales, instituciones educativas, etc;exeptuando los procesos de democracia interna de las organizaciones políticas	Trimestral Verde:100.00 %,Rojo:85.00 %	1
11.10 Porcentaje de ejecución de mecanismos de democracia interna de organizaciones políticas locales	Anual Verde:100.00 %,Rojo:85.00 %	0.9
11.11 Porcentaje de elaboración de informes de examen de control al monto, origen y destino de los recursos utilizados en las campañas electorales.	Anual Verde:100.00 %,Rojo:85.00 %	1
<b>Delegación Provincial Electoral de Bolívar</b>		
<b>Objetivo 10. Incrementar la eficiencia en el desarrollo de procesos electorales MEDIANTE la implementación de políticas, directrices, instructivos, metodologías y herramientas dispuestas por la matriz del Consejo Nacional Electoral.</b>		
<b>Indicador</b>	<b>Características</b>	<b>Meta Anual</b>
<i>No hay información capturada</i>		
<b>Objetivo 11. Incrementar las capacidades y habilidades técnicas de las organizaciones políticas y sociales MEDIANTE capacitación, asesoramiento, asistencia técnica, difusión de información conforme a la normativa electoral vigente.</b>		
<b>Indicador</b>	<b>Características</b>	<b>Meta Anual</b>
11.31 Porcentaje de asistencias técnicas, veedurías, supervisiones, apoyo en logística a organizaciones sociales, instituciones educativas, etc;exeptuando los procesos de democracia interna de las organizaciones políticas	Trimestral Verde:100.00 %,Rojo:85.00 %	1
11.32 Porcentaje de ejecución de mecanismos de democracia interna de organizaciones políticas locales	Anual Verde:100.00 %,Rojo:85.00 %	0.9
11.33 Porcentaje de elaboración de informes de examen de control al monto, origen y destino de los recursos utilizados en las campañas electorales.	Anual Verde:100.00 %,Rojo:85.00 %	1
<b>Delegación Provincial Electoral de Carchi</b>		
<b>Objetivo 10. Incrementar la eficiencia en el desarrollo de procesos electorales MEDIANTE la implementación de políticas, directrices, instructivos, metodologías y herramientas dispuestas por la matriz del Consejo Nacional Electoral.</b>		
<b>Indicador</b>	<b>Características</b>	<b>Meta Anual</b>
<i>No hay información capturada</i>		

<b>Objetivo 11. Incrementar las capacidades y habilidades técnicas de las organizaciones políticas y sociales MEDIANTE capacitación, asesoramiento, asistencia</b>		
<b>Indicador</b>	<b>Características</b>	<b>Meta Anual</b>
11.30 Porcentaje de asistencias técnicas, veedurías, supervisiones, apoyo en logística a organizaciones sociales, instituciones educativas, etc;exeptuando los procesos de democracia interna de las organizaciones políticas	Trimestral Verde:100.00 %,Rojo:85.00 %	1
11.31 Porcentaje de ejecución de mecanismos de democracia interna de organizaciones políticas locales	Anual Verde:100.00 %,Rojo:85.00 %	0.9
11.32 Porcentaje de elaboración de informes de examen de control al monto, origen y destino de los recursos utilizados en las campañas electorales.	Anual Verde:100.00 %,Rojo:85.00 %	1
<b>Delegación Provincial Electoral de Cañar</b>		
<b>Objetivo 10. Incrementar la eficiencia en el desarrollo de procesos electorales MEDIANTE la implementación de políticas, directrices, instructivos, metodologías y herramientas dispuestas por la matriz del Consejo Nacional Electoral.</b>		
<b>Indicador</b>	<b>Características</b>	<b>Meta Anual</b>
<i>No hay información capturada</i>		
<b>Objetivo 11. Incrementar las capacidades y habilidades técnicas de las organizaciones políticas y sociales MEDIANTE capacitación, asesoramiento, asistencia técnica, difusión de información conforme a la normativa electoral vigente.</b>		
<b>Indicador</b>	<b>Características</b>	<b>Meta Anual</b>
11.29 Porcentaje de asistencias técnicas, veedurías, supervisiones, apoyo en logística a organizaciones sociales, instituciones educativas, etc;exeptuando los procesos de democracia interna de las organizaciones políticas	Trimestral Verde:100.00 %,Rojo:85.00 %	1
11.30 Porcentaje de ejecución de mecanismos de democracia interna de organizaciones políticas locales	Anual Verde:100.00 %,Rojo:85.00 %	0.9
11.31 Porcentaje de elaboración de informes de examen de control al monto, origen y destino de los recursos utilizados en las campañas electorales.	Anual Verde:100.00 %,Rojo:85.00 %	1
<b>Delegación Provincial Electoral de Chimborazo</b>		
<b>Objetivo 11. Incrementar las capacidades y habilidades técnicas de las organizaciones políticas y sociales MEDIANTE capacitación, asesoramiento, asistencia técnica, difusión de información conforme a la normativa electoral vigente.</b>		
<b>Indicador</b>	<b>Características</b>	<b>Meta Anual</b>
11.29 Porcentaje de asistencias técnicas, veedurías, supervisiones, apoyo en logística a organizaciones sociales, instituciones educativas, etc;exeptuando los procesos de democracia interna de las organizaciones políticas	Trimestral Verde:100.00 %,Rojo:85.00 %	1
11.30 Porcentaje de ejecución de mecanismos de democracia interna de organizaciones políticas locales	Anual Verde:100.00 %,Rojo:85.00 %	0.9
11.31 Porcentaje de elaboración de informes de examen de control al monto, origen y destino de los recursos utilizados en las campañas electorales.	Anual Verde:100.00 %,Rojo:85.00 %	1
<b>Objetivo 13. Incrementar la eficiencia en el desarrollo de procesos electorales MEDIANTE la implementación de políticas, directrices, instructivos, metodologías y herramientas dispuestas por la matriz del Consejo Nacional Electoral.</b>		
<b>Indicador</b>	<b>Características</b>	<b>Meta Anual</b>
<i>No hay información capturada</i>		
<b>Delegación Provincial Electoral de Cotopaxi</b>		
<b>Objetivo 10. Incrementar la eficiencia en el desarrollo de procesos electorales MEDIANTE la implementación de políticas, directrices, instructivos, metodologías y herramientas dispuestas por la matriz del Consejo Nacional Electoral.</b>		
<b>Indicador</b>	<b>Características</b>	<b>Meta Anual</b>
<i>No hay información capturada</i>		

<b>Objetivo 11. Incrementar las capacidades y habilidades técnicas de las organizaciones políticas y sociales MEDIANTE capacitación, asesoramiento, asistencia técnica, difusión de información conforme a la normativa electoral vigente.</b>		
<b>Indicador</b>	<b>Características</b>	<b>Meta Anual</b>
11.29 Porcentaje de asistencias técnicas, veedurías, supervisiones, apoyo en logística a organizaciones sociales, instituciones educativas, etc;exeptuando los procesos de democracia interna de las organizaciones políticas	Trimestral Verde:100.00 %,Rojo:85.00 %	1
11.30 Porcentaje de ejecución de mecanismos de democracia interna de organizaciones políticas locales	Anual Verde:100.00 %,Rojo:85.00 %	0.9
11.31 Porcentaje de elaboración de informes de examen de control al monto, origen y destino de los recursos utilizados en las campañas electorales.	Anual Verde:100.00 %,Rojo:85.00 %	1
<b>Delegación Provincial Electoral de EL Oro</b>		
<b>Objetivo 10. Incrementar la eficiencia en el desarrollo de procesos electorales MEDIANTE la implementación de políticas, directrices, instructivos, metodologías y herramientas dispuestas por la matriz del Consejo Nacional Electoral.</b>		
<b>Indicador</b>	<b>Características</b>	<b>Meta Anual</b>
<i>No hay información capturada</i>		
<b>Objetivo 11. Incrementar las capacidades y habilidades técnicas de las organizaciones políticas y sociales MEDIANTE capacitación, asesoramiento, asistencia técnica, difusión de información conforme a la normativa electoral vigente.</b>		
<b>Indicador</b>	<b>Características</b>	<b>Meta Anual</b>
11.29 Porcentaje de asistencias técnicas, veedurías, supervisiones, apoyo en logística a organizaciones sociales, instituciones educativas, etc;exeptuando los procesos de democracia interna de las organizaciones políticas	Trimestral Verde:100.00 %,Rojo:85.00 %	1
11.30 Porcentaje de ejecución de mecanismos de democracia interna de organizaciones políticas locales	Anual Verde:100.00 %,Rojo:85.00 %	0.9
11.31 Porcentaje de elaboración de informes de examen de control al monto, origen y destino de los recursos utilizados en las campañas electorales.	Anual Verde:100.00 %,Rojo:85.00 %	1
<b>Delegación Provincial Electoral de Esmeraldas</b>		
<b>Objetivo 10. Incrementar la eficiencia en el desarrollo de procesos electorales MEDIANTE la implementación de políticas, directrices, instructivos, metodologías y herramientas dispuestas por la matriz del Consejo Nacional Electoral.</b>		
<b>Indicador</b>	<b>Características</b>	<b>Meta Anual</b>
<i>No hay información capturada</i>		
<b>Objetivo 11. Incrementar las capacidades y habilidades técnicas de las organizaciones políticas y sociales MEDIANTE capacitación, asesoramiento, asistencia técnica, difusión de información conforme a la normativa electoral vigente.</b>		
<b>Indicador</b>	<b>Características</b>	<b>Meta Anual</b>
11.29 Porcentaje de asistencias técnicas, veedurías, supervisiones, apoyo en logística a organizaciones sociales, instituciones educativas, etc;exeptuando los procesos de democracia interna de las organizaciones políticas	Trimestral Verde:100.00 %,Rojo:85.00 %	1
11.30 Porcentaje de ejecución de mecanismos de democracia interna de organizaciones políticas locales	Anual Verde:100.00 %,Rojo:85.00 %	0.9
11.31 Porcentaje de elaboración de informes de examen de control al monto, origen y destino de los recursos utilizados en las campañas electorales.	Anual Verde:100.00 %,Rojo:85.00 %	1
<b>Delegación Provincial Electoral de Galápagos</b>		
<b>Objetivo 13. Incrementar la eficiencia en el desarrollo de procesos electorales MEDIANTE la implementación de políticas, directrices, instructivos, metodologías y herramientas dispuestas por la matriz del Consejo Nacional Electoral.</b>		
<b>Indicador</b>	<b>Características</b>	<b>Meta Anual</b>
<i>No hay información capturada</i>		

<b>Objetivo 14. Incrementar las capacidades y habilidades técnicas de las organizaciones políticas y sociales MEDIANTE capacitación, asesoramiento, asistencia técnica, difusión de información conforme a la normativa electoral vigente.</b>		
<b>Indicador</b>	<b>Características</b>	<b>Meta Anual</b>
14.29 Porcentaje de asistencias técnicas, veedurías, supervisiones, apoyo en logística a organizaciones sociales, instituciones educativas, etc;exeptuando los procesos de democracia interna de las organizaciones políticas	Trimestral Verde:100.00 %,Rojo:85.00 %	1
14.30 Porcentaje de ejecución de mecanismos de democracia interna de organizaciones políticas locales	Anual Verde:100.00 %,Rojo:85.00 %	0.9
14.31 Porcentaje de elaboración de informes de examen de control al monto, origen y destino de los recursos utilizados en las campañas electorales.	Anual Verde:100.00 %,Rojo:85.00 %	1
<b>Delegación Provincial Electoral de Guayas</b>		
<b>Objetivo 10. Incrementar la eficiencia en el desarrollo de procesos electorales MEDIANTE la implementación de políticas, directrices, instructivos, metodologías y herramientas dispuestas por la matriz del Consejo Nacional Electoral.</b>		
<b>Indicador</b>	<b>Características</b>	<b>Meta Anual</b>
<i>No hay información capturada</i>		
<b>Objetivo 11. Incrementar las capacidades y habilidades técnicas de las organizaciones políticas y sociales MEDIANTE capacitación, asesoramiento, asistencia técnica, difusión de información conforme a la normativa electoral vigente.</b>		
<b>Indicador</b>	<b>Características</b>	<b>Meta Anual</b>
11.29 Porcentaje de asistencias técnicas, veedurías, supervisiones, apoyo en logística a organizaciones sociales, instituciones educativas, etc;exeptuando los procesos de democracia interna de las organizaciones políticas	Trimestral Verde:100.00 %,Rojo:85.00 %	1
11.30 Porcentaje de ejecución de mecanismos de democracia interna de organizaciones políticas locales	Anual Verde:100.00 %,Rojo:85.00 %	0.9
11.31 Porcentaje de elaboración de informes de examen de control al monto, origen y destino de los recursos utilizados en las campañas electorales.	Anual Verde:100.00 %,Rojo:85.00 %	1
<b>Delegación Provincial Electoral de Imbabura</b>		
<b>Objetivo 10. Incrementar la eficiencia en el desarrollo de procesos electorales MEDIANTE la implementación de políticas, directrices, instructivos, metodologías y herramientas dispuestas por la matriz del Consejo Nacional Electoral.</b>		
<b>Indicador</b>	<b>Características</b>	<b>Meta Anual</b>
<i>No hay información capturada</i>		
<b>Objetivo 11. Incrementar las capacidades y habilidades técnicas de las organizaciones políticas y sociales MEDIANTE capacitación, asesoramiento, asistencia técnica, difusión de información conforme a la normativa electoral vigente.</b>		
<b>Indicador</b>	<b>Características</b>	<b>Meta Anual</b>
11.29 Porcentaje de asistencias técnicas, veedurías, supervisiones, apoyo en logística a organizaciones sociales, instituciones educativas, etc;exeptuando los procesos de democracia interna de las organizaciones políticas	Trimestral Verde:100.00 %,Rojo:85.00 %	1
11.30 Porcentaje de ejecución de mecanismos de democracia interna de organizaciones políticas locales	Anual Verde:100.00 %,Rojo:85.00 %	0.9
11.31 Porcentaje de elaboración de informes de examen de control al monto, origen y destino de los recursos utilizados en las campañas electorales.	Anual Verde:100.00 %,Rojo:85.00 %	1
<b>Delegación Provincial Electoral de Loja</b>		
<b>Objetivo 10. Incrementar la eficiencia en el desarrollo de procesos electorales MEDIANTE la implementación de políticas, directrices, instructivos, metodologías y herramientas dispuestas por la matriz del Consejo Nacional Electoral.</b>		
<b>Indicador</b>	<b>Características</b>	<b>Meta Anual</b>
<i>No hay información capturada</i>		

<b>Objetivo 11. Incrementar las capacidades y habilidades técnicas de las organizaciones políticas y sociales MEDIANTE capacitación, asesoramiento, asistencia técnica, difusión de información conforme a la normativa electoral vigente.</b>		
<b>Indicador</b>	<b>Características</b>	<b>Meta Anual</b>
11.29 Porcentaje de asistencias técnicas, veedurías, supervisiones, apoyo en logística a organizaciones sociales, instituciones educativas, etc;exeptuando los procesos de democracia interna de las organizaciones políticas	Trimestral Verde:100.00 %,Rojo:85.00 %	1
11.30 Porcentaje de ejecución de mecanismos de democracia interna de organizaciones políticas locales	Anual Verde:100.00 %,Rojo:85.00 %	0.9
11.31 Porcentaje de elaboración de informes de examen de control al monto, origen y destino de los recursos utilizados en las campañas electorales.	Anual Verde:100.00 %,Rojo:85.00 %	1
<b>Delegación Provincial Electoral de Los Ríos</b>		
<b>Objetivo 10. Incrementar la eficiencia en el desarrollo de procesos electorales MEDIANTE la implementación de políticas, directrices, instructivos, metodologías y herramientas dispuestas por la matriz del Consejo Nacional Electoral.</b>		
<b>Indicador</b>	<b>Características</b>	<b>Meta Anual</b>
<i>No hay información capturada</i>		
<b>Objetivo 11. Incrementar las capacidades y habilidades técnicas de las organizaciones políticas y sociales MEDIANTE capacitación, asesoramiento, asistencia técnica, difusión de información conforme a la normativa electoral vigente.</b>		
<b>Indicador</b>	<b>Características</b>	<b>Meta Anual</b>
11.29 Porcentaje de asistencias técnicas, veedurías, supervisiones, apoyo en logística a organizaciones sociales, instituciones educativas, etc;exeptuando los procesos de democracia interna de las organizaciones políticas	Trimestral Verde:100.00 %,Rojo:85.00 %	1
11.30 Porcentaje de ejecución de mecanismos de democracia interna de organizaciones políticas locales	Anual Verde:100.00 %,Rojo:85.00 %	0.9
11.31 Porcentaje de elaboración de informes de examen de control al monto, origen y destino de los recursos utilizados en las campañas electorales.	Anual Verde:100.00 %,Rojo:85.00 %	1
<b>Delegación Provincial Electoral de Manabí</b>		
<b>Objetivo 10. Incrementar la eficiencia en el desarrollo de procesos electorales MEDIANTE la implementación de políticas, directrices, instructivos, metodologías y herramientas dispuestas por la matriz del Consejo Nacional Electoral.</b>		
<b>Indicador</b>	<b>Características</b>	<b>Meta Anual</b>
<i>No hay información capturada</i>		
<b>Objetivo 11. Incrementar las capacidades y habilidades técnicas de las organizaciones políticas y sociales MEDIANTE capacitación, asesoramiento, asistencia técnica, difusión de información conforme a la normativa electoral vigente.</b>		
<b>Indicador</b>	<b>Características</b>	<b>Meta Anual</b>
11.29 Porcentaje de asistencias técnicas, veedurías, supervisiones, apoyo en logística a organizaciones sociales, instituciones educativas, etc;exeptuando los procesos de democracia interna de las organizaciones políticas	Trimestral Verde:100.00 %,Rojo:85.00 %	1
11.30 Porcentaje de ejecución de mecanismos de democracia interna de organizaciones políticas locales	Anual Verde:100.00 %,Rojo:85.00 %	0.9
11.31 Porcentaje de elaboración de informes de examen de control al monto, origen y destino de los recursos utilizados en las campañas electorales.	Anual Verde:100.00 %,Rojo:85.00 %	1
<b>Delegación Provincial Electoral de Morona Santiago</b>		
<b>Objetivo 10. Incrementar la eficiencia en el desarrollo de procesos electorales MEDIANTE la implementación de políticas, directrices, instructivos, metodologías y herramientas dispuestas por la matriz del Consejo Nacional Electoral.</b>		
<b>Indicador</b>	<b>Características</b>	<b>Meta Anual</b>
<i>No hay información capturada</i>		

<b>Objetivo 11. Incrementar las capacidades y habilidades técnicas de las organizaciones políticas y sociales MEDIANTE capacitación, asesoramiento, asistencia técnica, difusión de información conforme a la normativa electoral vigente.</b>		
<b>Indicador</b>	<b>Características</b>	<b>Meta Anual</b>
11.29 Porcentaje de asistencias técnicas, veedurías, supervisiones, apoyo en logística a organizaciones sociales, instituciones educativas, etc;exeptuando los procesos de democracia interna de las organizaciones políticas	Trimestral Verde:100.00 %,Rojo:85.00 %	1
11.30 Porcentaje de ejecución de mecanismos de democracia interna de organizaciones políticas locales	Anual Verde:100.00 %,Rojo:85.00 %	0.9
11.31 Porcentaje de elaboración de informes de examen de control al monto, origen y destino de los recursos utilizados en las campañas electorales.	Anual Verde:100.00 %,Rojo:85.00 %	1
<b>Delegación Provincial Electoral de Napo</b>		
<b>Objetivo 10. Incrementar la eficiencia en el desarrollo de procesos electorales MEDIANTE la implementación de políticas, directrices, instructivos, metodologías y herramientas dispuestas por la matriz del Consejo Nacional Electoral.</b>		
<b>Indicador</b>	<b>Características</b>	<b>Meta Anual</b>
<i>No hay información capturada</i>		
<b>Objetivo 11. Incrementar las capacidades y habilidades técnicas de las organizaciones políticas y sociales MEDIANTE capacitación, asesoramiento, asistencia técnica, difusión de información conforme a la normativa electoral vigente.</b>		
<b>Indicador</b>	<b>Características</b>	<b>Meta Anual</b>
11.29 Porcentaje de asistencias técnicas, veedurías, supervisiones, apoyo en logística a organizaciones sociales, instituciones educativas, etc;exeptuando los procesos de democracia interna de las organizaciones políticas	Trimestral Verde:100.00 %,Rojo:85.00 %	1
11.30 Porcentaje de ejecución de mecanismos de democracia interna de organizaciones políticas locales	Anual Verde:100.00 %,Rojo:85.00 %	0.9
11.31 Porcentaje de elaboración de informes de examen de control al monto, origen y destino de los recursos utilizados en las campañas electorales.	Anual Verde:100.00 %,Rojo:85.00 %	1
<b>Delegación Provincial Electoral de Orellana</b>		
<b>Objetivo 10. Incrementar la eficiencia en el desarrollo de procesos electorales MEDIANTE la implementación de políticas, directrices, instructivos, metodologías y herramientas dispuestas por la matriz del Consejo Nacional Electoral.</b>		
<b>Indicador</b>	<b>Características</b>	<b>Meta Anual</b>
<i>No hay información capturada</i>		
<b>Objetivo 11. Incrementar las capacidades y habilidades técnicas de las organizaciones políticas y sociales MEDIANTE capacitación, asesoramiento, asistencia técnica, difusión de información conforme a la normativa electoral vigente.</b>		
<b>Indicador</b>	<b>Características</b>	<b>Meta Anual</b>
11.29 Porcentaje de asistencias técnicas, veedurías, supervisiones, apoyo en logística a organizaciones sociales, instituciones educativas, etc;exeptuando los procesos de democracia interna de las organizaciones políticas	Trimestral Verde:100.00 %,Rojo:85.00 %	1
11.30 Porcentaje de ejecución de mecanismos de democracia interna de organizaciones políticas locales	Anual Verde:100.00 %,Rojo:85.00 %	0.9
11.31 Porcentaje de elaboración de informes de examen de control al monto, origen y destino de los recursos utilizados en las campañas electorales.	Anual Verde:100.00 %,Rojo:85.00 %	1
<b>Delegación Provincial Electoral de Pastaza</b>		
<b>Objetivo 10. Incrementar la eficiencia en el desarrollo de procesos electorales MEDIANTE la implementación de políticas, directrices, instructivos, metodologías y herramientas dispuestas por la matriz del Consejo Nacional Electoral.</b>		
<b>Indicador</b>	<b>Características</b>	<b>Meta Anual</b>
<i>No hay información capturada</i>		

<b>Objetivo 11. Incrementar las capacidades y habilidades técnicas de las organizaciones políticas y sociales MEDIANTE capacitación, asesoramiento, asistencia técnica, difusión de información conforme a la normativa electoral vigente.</b>		
<b>Indicador</b>	<b>Características</b>	<b>Meta Anual</b>
11.29 Porcentaje de asistencias técnicas, veedurías, supervisiones, apoyo en logística a organizaciones sociales, instituciones educativas, etc;exeptuando los procesos de democracia interna de las organizaciones políticas	Trimestral Verde:100.00 %,Rojo:85.00 %	1
11.30 Porcentaje de ejecución de mecanismos de democracia interna de organizaciones políticas locales	Anual Verde:100.00 %,Rojo:85.00 %	0.9
11.31 Porcentaje de elaboración de informes de examen de control al monto, origen y destino de los recursos utilizados en las campañas electorales.	Anual Verde:100.00 %,Rojo:85.00 %	1
<b>Delegación Provincial Electoral de Pichincha</b>		
<b>Objetivo 10. Incrementar la eficiencia en el desarrollo de procesos electorales MEDIANTE la implementación de políticas, directrices, instructivos, metodologías y herramientas dispuestas por la matriz del Consejo Nacional Electoral.</b>		
<b>Indicador</b>	<b>Características</b>	<b>Meta Anual</b>
<i>No hay información capturada</i>		
<b>Objetivo 11. Incrementar las capacidades y habilidades técnicas de las organizaciones políticas y sociales MEDIANTE capacitación, asesoramiento, asistencia técnica, difusión de información conforme a la normativa electoral vigente.</b>		
<b>Indicador</b>	<b>Características</b>	<b>Meta Anual</b>
11.29 Porcentaje de asistencias técnicas, veedurías, supervisiones, apoyo en logística a organizaciones sociales, instituciones educativas, etc;exeptuando los procesos de democracia interna de las organizaciones políticas	Trimestral Verde:100.00 %,Rojo:85.00 %	1
11.30 Porcentaje de ejecución de mecanismos de democracia interna de organizaciones políticas locales	Anual Verde:100.00 %,Rojo:85.00 %	0.9
11.31 Porcentaje de elaboración de informes de examen de control al monto, origen y destino de los recursos utilizados en las campañas electorales.	Anual Verde:100.00 %,Rojo:85.00 %	1
<b>Delegación Provincial Electoral de Santa Elena</b>		
<b>Objetivo 10. Incrementar la eficiencia en el desarrollo de procesos electorales MEDIANTE la implementación de políticas, directrices, instructivos, metodologías y herramientas dispuestas por la matriz del Consejo Nacional Electoral.</b>		
<b>Indicador</b>	<b>Características</b>	<b>Meta Anual</b>
<i>No hay información capturada</i>		
<b>Delegación Provincial Electoral de Santo Domingo de los Tsáchilas</b>		
<b>Objetivo 10. Incrementar la eficiencia en el desarrollo de procesos electorales MEDIANTE la implementación de políticas, directrices, instructivos, metodologías y herramientas dispuestas por la matriz del Consejo Nacional Electoral.</b>		
<b>Indicador</b>	<b>Características</b>	<b>Meta Anual</b>
<i>No hay información capturada</i>		
<b>Objetivo 11. Incrementar las capacidades y habilidades técnicas de las organizaciones políticas y sociales MEDIANTE capacitación, asesoramiento, asistencia técnica, difusión de información conforme a la normativa electoral vigente.</b>		
<b>Indicador</b>	<b>Características</b>	<b>Meta Anual</b>
11.29 Porcentaje de asistencias técnicas, veedurías, supervisiones, apoyo en logística a organizaciones sociales, instituciones educativas, etc;exeptuando los procesos de democracia interna de las organizaciones políticas	Trimestral Verde:100.00 %,Rojo:85.00 %	1
11.30 Porcentaje de ejecución de mecanismos de democracia interna de organizaciones políticas locales	Anual Verde:100.00 %,Rojo:85.00 %	0.9
11.31 Porcentaje de elaboración de informes de examen de control al monto, origen y destino de los recursos utilizados en las campañas electorales.	Anual Verde:100.00 %,Rojo:85.00 %	1
<b>Delegación Provincial Electoral de Sucumbíos</b>		

<b>Objetivo 10. Incrementar la eficiencia en el desarrollo de procesos electorales MEDIANTE la implementación de políticas, directrices, instructivos, metodologías y herramientas dispuestas por la matriz del Consejo Nacional Electoral.</b>		
<b>Indicador</b>	<b>Características</b>	<b>Meta Anual</b>
<i>No hay información capturada</i>		
<b>Objetivo 11. Incrementar las capacidades y habilidades técnicas de las organizaciones políticas y sociales MEDIANTE capacitación, asesoramiento, asistencia técnica, difusión de información conforme a la normativa electoral vigente.</b>		
<b>Indicador</b>	<b>Características</b>	<b>Meta Anual</b>
11.29 Porcentaje de asistencias técnicas, veedurías, supervisiones, apoyo en logística a organizaciones sociales, instituciones educativas, etc;exeptuando los procesos de democracia interna de las organizaciones políticas	Trimestral Verde:100.00 %,Rojo:85.00 %	1
11.30 Porcentaje de ejecución de mecanismos de democracia interna de organizaciones políticas locales	Anual Verde:100.00 %,Rojo:85.00 %	0.9
11.31 Porcentaje de elaboración de informes de examen de control al monto, origen y destino de los recursos utilizados en las campañas electorales.	Anual Verde:100.00 %,Rojo:85.00 %	1
<b>Delegación Provincial Electoral de Tungurahua</b>		
<b>Objetivo 10. Incrementar la eficiencia en el desarrollo de procesos electorales MEDIANTE la implementación de políticas, directrices, instructivos, metodologías y herramientas dispuestas por la matriz del Consejo Nacional Electoral.</b>		
<b>Indicador</b>	<b>Características</b>	<b>Meta Anual</b>
<i>No hay información capturada</i>		
<b>Objetivo 11. Incrementar las capacidades y habilidades técnicas de las organizaciones políticas y sociales MEDIANTE capacitación, asesoramiento, asistencia técnica, difusión de información conforme a la normativa electoral vigente.</b>		
<b>Indicador</b>	<b>Características</b>	<b>Meta Anual</b>
11.29 Porcentaje de asistencias técnicas, veedurías, supervisiones, apoyo en logística a organizaciones sociales, instituciones educativas, etc;exeptuando los procesos de democracia interna de las organizaciones políticas	Trimestral Verde:100.00 %,Rojo:85.00 %	1
11.30 Porcentaje de ejecución de mecanismos de democracia interna de organizaciones políticas locales	Anual Verde:100.00 %,Rojo:85.00 %	0.9
11.31 Porcentaje de elaboración de informes de examen de control al monto, origen y destino de los recursos utilizados en las campañas electorales.	Anual Verde:100.00 %,Rojo:85.00 %	1
<b>Delegación Provincial Electoral de Zamora Chinchipe</b>		
<b>Objetivo 10. Incrementar la eficiencia en el desarrollo de procesos electorales MEDIANTE la implementación de políticas, directrices, instructivos, metodologías y herramientas dispuestas por la matriz del Consejo Nacional Electoral.</b>		
<b>Indicador</b>	<b>Características</b>	<b>Meta Anual</b>
<i>No hay información capturada</i>		
<b>Objetivo 11. Incrementar las capacidades y habilidades técnicas de las organizaciones políticas y sociales MEDIANTE capacitación, asesoramiento, asistencia técnica, difusión de información conforme a la normativa electoral vigente.</b>		
<b>Indicador</b>	<b>Características</b>	<b>Meta Anual</b>
11.29 Porcentaje de asistencias técnicas, veedurías, supervisiones, apoyo en logística a organizaciones sociales, instituciones educativas, etc;exeptuando los procesos de democracia interna de las organizaciones políticas	Trimestral Verde:100.00 %,Rojo:85.00 %	1
11.30 Porcentaje de ejecución de mecanismos de democracia interna de organizaciones políticas locales	Anual Verde:100.00 %,Rojo:85.00 %	0.9
11.31 Porcentaje de elaboración de informes de examen de control al monto, origen y destino de los recursos utilizados en las campañas electorales.	Anual Verde:100.00 %,Rojo:85.00 %	1
<b>Dirección Nacional de Relaciones Internacionales, Cooperación y Observación Electoral</b>		

<b>Objetivo 7. Incrementar la confianza, eficiencia e innovación en los servicios electorales MEDIANTE la cooperación y gestión de convenios que permitan el intercambio de buenas prácticas electorales, la participación institucional en eventos y procesos internacionales; y los procesos de observación electoral y veeduría tanto nacional como internacional.</b>		
<b>Indicador</b>	<b>Características</b>	<b>Meta Anual</b>
7.1 Porcentaje de ejecución presupuestaria (OBSOLETO)	Mensual Verde:100.00 %,Rojo:85.00 %	1
7.4 Porcentaje de instrumentos de cooperación	Cuatrimstral Verde:100.00 %,Rojo:85.00 %	1
7.7 Porcentaje de gestión de los procesos de observación, veedurías nacionales e internacionales para procesos y concursos públicos	Semestral Verde:100.00 %,Rojo:85.00 %	1
7.13 (O.O) Porcentaje de cumplimiento de los procesos de la Dirección Nacional de Relaciones Internacionales, Cooperación y Observación Electoral	Mensual Verde:100.00 %,Rojo:85.00 %	1
7.14 Porcentaje de asistencias técnicas atendidas	Trimestral Verde:100.00 %,Rojo:85.00 %	1
7.15 Número de acciones de cooperación e intercambio de buenas prácticas electorales.A9:S12	Semestral Verde:100.00 %,Rojo:85.00 %	1
7.16 Porcentaje de ejecución presupuestaria	Mensual Verde:100.00 %,Rojo:85.00 %	1
<b>Dirección Nacional de Seguridad y Manejo Integral de Riesgos</b>		
<b>Objetivo 12. Incrementar la integridad, disponibilidad y confidencialidad de la información MEDIANTE la implementación de políticas, planes y procesos en los ámbitos de seguridad integral y gestión de riesgos.</b>		
<b>Indicador</b>	<b>Características</b>	<b>Meta Anual</b>
12.5 Porcentaje de ejecución presupuestaria (OBSOLETO)	Mensual Verde:100.00 %,Rojo:85.00 %	1
12.9 (O.O) Porcentaje de cumplimiento de los procesos de la Dirección Nacional de Seguridad y Manejo Integral de Riesgos	Mensual Verde:100.00 %,Rojo:85.00 %	1
12.10 Porcentaje de operatividad de sistema de detección de incendios	Semestral Verde:100.00 %,Rojo:85.00 %	0.8
12.11 Porcentaje de cumplimiento de controles de seguridad de la información	Semestral Verde:100.00 %,Rojo:85.00 %	0.94
12.14 Informes de la gestión de seguridad manejo integral de los riesgos	Anual Verde:100.00 %,Rojo:85.00 %	1
12.15 Porcentaje de planes de emergencia aprobados	Anual Verde:100.00 %,Rojo:85.00 %	1
12.17 Porcentaje de asistencias técnicas	Trimestral Verde:100.00 %,Rojo:85.00 %	1
12.18 Porcentaje de ejecución presupuestaria	Mensual Verde:100.00 %,Rojo:85.00 %	1

## NIVEL SUPERIOR

<b>Objetivos e indicadores alineados</b>
<i>No hay información capturada</i>

Objetivo 12. Incrementar alternativas de fortalecimiento del sistema de organizaciones políticas y de acceso a los mecanismos de participación.

<b>Indicador</b>	<b>Características</b>	<b>Meta Anual</b>
12.1 Porcentaje de autorizaciones de publicidad institucional gestionadas (E)	Agrupado Suma Anual Verde:100.00 %,Rojo:85.00 %	1

## NIVEL INFERIOR

<b>Objetivos e indicadores alineados</b>
<b>Coordinación Nacional Técnica de Participación Política</b>
<b>Objetivo 5. Fortalecer la participación política de los actores del sistema democrático nacional desde las competencias y atribuciones el Consejo Nacional Electoral</b>

Indicador	Características	Meta Anual
5.6 Porcentaje de autorizaciones de publicidad institucional gestionadas (E)	Pertenece a (12.1) Anual Verde:100.00 %,Rojo:85.00 %	1
5.8 Porcentaje de gestión de solicitudes de inscripción en el registro permanente de organizaciones políticas	Semestral Verde:100.00 %,Rojo:85.00 %	0.85
5.9 Porcentaje de ejecución de mecanismos de democracia interna de organizaciones políticas nacionales	Anual Verde:100.00 %,Rojo:85.00 %	0.9
<b>Delegación Provincial Electoral de Azuay</b>		
<b>Objetivo 10. Incrementar la eficiencia en el desarrollo de procesos electorales MEDIANTE la implementación de políticas, directrices, instructivos, metodologías y herramientas dispuestas por la matriz del Consejo Nacional Electoral.</b>		
Indicador	Características	Meta Anual
<i>No hay información capturada</i>		
<b>Objetivo 11. Incrementar las capacidades y habilidades técnicas de las organizaciones políticas y sociales MEDIANTE capacitación, asesoramiento, asistencia técnica, difusión de información conforme a la normativa electoral vigente.</b>		
Indicador	Características	Meta Anual
11.9 Porcentaje de asistencias técnicas, veedurías, supervisiones, apoyo en logística a organizaciones sociales, instituciones educativas, etc;exeptuando los procesos de democracia interna de las organizaciones políticas	Trimestral Verde:100.00 %,Rojo:85.00 %	1
11.10 Porcentaje de ejecución de mecanismos de democracia interna de organizaciones políticas locales	Anual Verde:100.00 %,Rojo:85.00 %	0.9
11.11 Porcentaje de elaboración de informes de examen de control al monto, origen y destino de los recursos utilizados en las campañas electorales.	Anual Verde:100.00 %,Rojo:85.00 %	1
<b>Delegación Provincial Electoral de Bolívar</b>		
<b>Objetivo 10. Incrementar la eficiencia en el desarrollo de procesos electorales MEDIANTE la implementación de políticas, directrices, instructivos, metodologías y herramientas dispuestas por la matriz del Consejo Nacional Electoral.</b>		
Indicador	Características	Meta Anual
<i>No hay información capturada</i>		
<b>Objetivo 11. Incrementar las capacidades y habilidades técnicas de las organizaciones políticas y sociales MEDIANTE capacitación, asesoramiento, asistencia técnica, difusión de información conforme a la normativa electoral vigente.</b>		
Indicador	Características	Meta Anual
11.31 Porcentaje de asistencias técnicas, veedurías, supervisiones, apoyo en logística a organizaciones sociales, instituciones educativas, etc;exeptuando los procesos de democracia interna de las organizaciones políticas	Trimestral Verde:100.00 %,Rojo:85.00 %	1
11.32 Porcentaje de ejecución de mecanismos de democracia interna de organizaciones políticas locales	Anual Verde:100.00 %,Rojo:85.00 %	0.9
11.33 Porcentaje de elaboración de informes de examen de control al monto, origen y destino de los recursos utilizados en las campañas electorales.	Anual Verde:100.00 %,Rojo:85.00 %	1
<b>Delegación Provincial Electoral de Carchi</b>		
<b>Objetivo 10. Incrementar la eficiencia en el desarrollo de procesos electorales MEDIANTE la implementación de políticas, directrices, instructivos, metodologías y herramientas dispuestas por la matriz del Consejo Nacional Electoral.</b>		
Indicador	Características	Meta Anual
<i>No hay información capturada</i>		
<b>Objetivo 11. Incrementar las capacidades y habilidades técnicas de las organizaciones políticas y sociales MEDIANTE capacitación, asesoramiento, asistencia</b>		
Indicador	Características	Meta Anual

11.30 Porcentaje de asistencias técnicas, veedurías, supervisiones, apoyo en logística a organizaciones sociales, instituciones educativas, etc;exeptuando los procesos de democracia interna de las organizaciones políticas	Trimestral Verde:100.00 %,Rojo:85.00 %	1
11.31 Porcentaje de ejecución de mecanismos de democracia interna de organizaciones políticas locales	Anual Verde:100.00 %,Rojo:85.00 %	0.9
11.32 Porcentaje de elaboración de informes de examen de control al monto, origen y destino de los recursos utilizados en las campañas electorales.	Anual Verde:100.00 %,Rojo:85.00 %	1
<b>Delegación Provincial Electoral de Cañar</b>		
<b>Objetivo 10. Incrementar la eficiencia en el desarrollo de procesos electorales MEDIANTE la implementación de políticas, directrices, instructivos, metodologías y herramientas dispuestas por la matriz del Consejo Nacional Electoral.</b>		
<b>Indicador</b>	<b>Características</b>	<b>Meta Anual</b>
<i>No hay información capturada</i>		
<b>Objetivo 11. Incrementar las capacidades y habilidades técnicas de las organizaciones políticas y sociales MEDIANTE capacitación, asesoramiento, asistencia técnica, difusión de información conforme a la normativa electoral vigente.</b>		
<b>Indicador</b>	<b>Características</b>	<b>Meta Anual</b>
11.29 Porcentaje de asistencias técnicas, veedurías, supervisiones, apoyo en logística a organizaciones sociales, instituciones educativas, etc;exeptuando los procesos de democracia interna de las organizaciones políticas	Trimestral Verde:100.00 %,Rojo:85.00 %	1
11.30 Porcentaje de ejecución de mecanismos de democracia interna de organizaciones políticas locales	Anual Verde:100.00 %,Rojo:85.00 %	0.9
11.31 Porcentaje de elaboración de informes de examen de control al monto, origen y destino de los recursos utilizados en las campañas electorales.	Anual Verde:100.00 %,Rojo:85.00 %	1
<b>Delegación Provincial Electoral de Chimborazo</b>		
<b>Objetivo 11. Incrementar las capacidades y habilidades técnicas de las organizaciones políticas y sociales MEDIANTE capacitación, asesoramiento, asistencia técnica, difusión de información conforme a la normativa electoral vigente.</b>		
<b>Indicador</b>	<b>Características</b>	<b>Meta Anual</b>
11.29 Porcentaje de asistencias técnicas, veedurías, supervisiones, apoyo en logística a organizaciones sociales, instituciones educativas, etc;exeptuando los procesos de democracia interna de las organizaciones políticas	Trimestral Verde:100.00 %,Rojo:85.00 %	1
11.30 Porcentaje de ejecución de mecanismos de democracia interna de organizaciones políticas locales	Anual Verde:100.00 %,Rojo:85.00 %	0.9
11.31 Porcentaje de elaboración de informes de examen de control al monto, origen y destino de los recursos utilizados en las campañas electorales.	Anual Verde:100.00 %,Rojo:85.00 %	1
<b>Objetivo 13. Incrementar la eficiencia en el desarrollo de procesos electorales MEDIANTE la implementación de políticas, directrices, instructivos, metodologías y herramientas dispuestas por la matriz del Consejo Nacional Electoral.</b>		
<b>Indicador</b>	<b>Características</b>	<b>Meta Anual</b>
<i>No hay información capturada</i>		
<b>Delegación Provincial Electoral de Cotopaxi</b>		
<b>Objetivo 10. Incrementar la eficiencia en el desarrollo de procesos electorales MEDIANTE la implementación de políticas, directrices, instructivos, metodologías y herramientas dispuestas por la matriz del Consejo Nacional Electoral.</b>		
<b>Indicador</b>	<b>Características</b>	<b>Meta Anual</b>
<i>No hay información capturada</i>		
<b>Objetivo 11. Incrementar las capacidades y habilidades técnicas de las organizaciones políticas y sociales MEDIANTE capacitación, asesoramiento, asistencia técnica, difusión de información conforme a la normativa electoral vigente.</b>		
<b>Indicador</b>	<b>Características</b>	<b>Meta Anual</b>

11.29 Porcentaje de asistencias técnicas, veedurías, supervisiones, apoyo en logística a organizaciones sociales, instituciones educativas, etc;exeptuando los procesos de democracia interna de las organizaciones políticas	Trimestral Verde:100.00 %,Rojo:85.00 %	1
11.30 Porcentaje de ejecución de mecanismos de democracia interna de organizaciones políticas locales	Anual Verde:100.00 %,Rojo:85.00 %	0.9
11.31 Porcentaje de elaboración de informes de examen de control al monto, origen y destino de los recursos utilizados en las campañas electorales.	Anual Verde:100.00 %,Rojo:85.00 %	1
<b>Delegación Provincial Electoral de El Oro</b>		
<b>Objetivo 10. Incrementar la eficiencia en el desarrollo de procesos electorales MEDIANTE la implementación de políticas, directrices, instructivos, metodologías y herramientas dispuestas por la matriz del Consejo Nacional Electoral.</b>		
<b>Indicador</b>	<b>Características</b>	<b>Meta Anual</b>
<i>No hay información capturada</i>		
<b>Objetivo 11. Incrementar las capacidades y habilidades técnicas de las organizaciones políticas y sociales MEDIANTE capacitación, asesoramiento, asistencia técnica, difusión de información conforme a la normativa electoral vigente.</b>		
<b>Indicador</b>	<b>Características</b>	<b>Meta Anual</b>
11.29 Porcentaje de asistencias técnicas, veedurías, supervisiones, apoyo en logística a organizaciones sociales, instituciones educativas, etc;exeptuando los procesos de democracia interna de las organizaciones políticas	Trimestral Verde:100.00 %,Rojo:85.00 %	1
11.30 Porcentaje de ejecución de mecanismos de democracia interna de organizaciones políticas locales	Anual Verde:100.00 %,Rojo:85.00 %	0.9
11.31 Porcentaje de elaboración de informes de examen de control al monto, origen y destino de los recursos utilizados en las campañas electorales.	Anual Verde:100.00 %,Rojo:85.00 %	1
<b>Delegación Provincial Electoral de Esmeraldas</b>		
<b>Objetivo 10. Incrementar la eficiencia en el desarrollo de procesos electorales MEDIANTE la implementación de políticas, directrices, instructivos, metodologías y herramientas dispuestas por la matriz del Consejo Nacional Electoral.</b>		
<b>Indicador</b>	<b>Características</b>	<b>Meta Anual</b>
<i>No hay información capturada</i>		
<b>Objetivo 11. Incrementar las capacidades y habilidades técnicas de las organizaciones políticas y sociales MEDIANTE capacitación, asesoramiento, asistencia técnica, difusión de información conforme a la normativa electoral vigente.</b>		
<b>Indicador</b>	<b>Características</b>	<b>Meta Anual</b>
11.29 Porcentaje de asistencias técnicas, veedurías, supervisiones, apoyo en logística a organizaciones sociales, instituciones educativas, etc;exeptuando los procesos de democracia interna de las organizaciones políticas	Trimestral Verde:100.00 %,Rojo:85.00 %	1
11.30 Porcentaje de ejecución de mecanismos de democracia interna de organizaciones políticas locales	Anual Verde:100.00 %,Rojo:85.00 %	0.9
11.31 Porcentaje de elaboración de informes de examen de control al monto, origen y destino de los recursos utilizados en las campañas electorales.	Anual Verde:100.00 %,Rojo:85.00 %	1
<b>Delegación Provincial Electoral de Galápagos</b>		
<b>Objetivo 13. Incrementar la eficiencia en el desarrollo de procesos electorales MEDIANTE la implementación de políticas, directrices, instructivos, metodologías y herramientas dispuestas por la matriz del Consejo Nacional Electoral.</b>		
<b>Indicador</b>	<b>Características</b>	<b>Meta Anual</b>
<i>No hay información capturada</i>		
<b>Objetivo 14. Incrementar las capacidades y habilidades técnicas de las organizaciones políticas y sociales MEDIANTE capacitación, asesoramiento, asistencia técnica, difusión de información conforme a la normativa electoral vigente.</b>		
<b>Indicador</b>	<b>Características</b>	<b>Meta Anual</b>

14.29 Porcentaje de asistencias técnicas, veedurías, supervisiones, apoyo en logística a organizaciones sociales, instituciones educativas, etc;exeptuando los procesos de democracia interna de las organizaciones políticas	Trimestral Verde:100.00 %,Rojo:85.00 %	1
14.30 Porcentaje de ejecución de mecanismos de democracia interna de organizaciones políticas locales	Anual Verde:100.00 %,Rojo:85.00 %	0.9
14.31 Porcentaje de elaboración de informes de examen de control al monto, origen y destino de los recursos utilizados en las campañas electorales.	Anual Verde:100.00 %,Rojo:85.00 %	1
<b>Delegación Provincial Electoral de Guayas</b>		
<b>Objetivo 10. Incrementar la eficiencia en el desarrollo de procesos electorales MEDIANTE la implementación de políticas, directrices, instructivos, metodologías y herramientas dispuestas por la matriz del Consejo Nacional Electoral.</b>		
<b>Indicador</b>	<b>Características</b>	<b>Meta Anual</b>
<i>No hay información capturada</i>		
<b>Objetivo 11. Incrementar las capacidades y habilidades técnicas de las organizaciones políticas y sociales MEDIANTE capacitación, asesoramiento, asistencia técnica, difusión de información conforme a la normativa electoral vigente.</b>		
<b>Indicador</b>	<b>Características</b>	<b>Meta Anual</b>
11.29 Porcentaje de asistencias técnicas, veedurías, supervisiones, apoyo en logística a organizaciones sociales, instituciones educativas, etc;exeptuando los procesos de democracia interna de las organizaciones políticas	Trimestral Verde:100.00 %,Rojo:85.00 %	1
11.30 Porcentaje de ejecución de mecanismos de democracia interna de organizaciones políticas locales	Anual Verde:100.00 %,Rojo:85.00 %	0.9
11.31 Porcentaje de elaboración de informes de examen de control al monto, origen y destino de los recursos utilizados en las campañas electorales.	Anual Verde:100.00 %,Rojo:85.00 %	1
<b>Delegación Provincial Electoral de Imbabura</b>		
<b>Objetivo 10. Incrementar la eficiencia en el desarrollo de procesos electorales MEDIANTE la implementación de políticas, directrices, instructivos, metodologías y herramientas dispuestas por la matriz del Consejo Nacional Electoral.</b>		
<b>Indicador</b>	<b>Características</b>	<b>Meta Anual</b>
<i>No hay información capturada</i>		
<b>Delegación Provincial Electoral de Loja</b>		
<b>Objetivo 10. Incrementar la eficiencia en el desarrollo de procesos electorales MEDIANTE la implementación de políticas, directrices, instructivos, metodologías y herramientas dispuestas por la matriz del Consejo Nacional Electoral.</b>		
<b>Indicador</b>	<b>Características</b>	<b>Meta Anual</b>
<i>No hay información capturada</i>		
<b>Objetivo 11. Incrementar las capacidades y habilidades técnicas de las organizaciones políticas y sociales MEDIANTE capacitación, asesoramiento, asistencia técnica, difusión de información conforme a la normativa electoral vigente.</b>		
<b>Indicador</b>	<b>Características</b>	<b>Meta Anual</b>
11.29 Porcentaje de asistencias técnicas, veedurías, supervisiones, apoyo en logística a organizaciones sociales, instituciones educativas, etc;exeptuando los procesos de democracia interna de las organizaciones políticas	Trimestral Verde:100.00 %,Rojo:85.00 %	1
11.30 Porcentaje de ejecución de mecanismos de democracia interna de organizaciones políticas locales	Anual Verde:100.00 %,Rojo:85.00 %	0.9
11.31 Porcentaje de elaboración de informes de examen de control al monto, origen y destino de los recursos utilizados en las campañas electorales.	Anual Verde:100.00 %,Rojo:85.00 %	1
<b>Delegación Provincial Electoral de Los Ríos</b>		
<b>Objetivo 10. Incrementar la eficiencia en el desarrollo de procesos electorales MEDIANTE la implementación de políticas, directrices, instructivos, metodologías y herramientas dispuestas por la matriz del Consejo Nacional Electoral.</b>		
<b>Indicador</b>	<b>Características</b>	<b>Meta Anual</b>

<i>No hay información capturada</i>		
<b>Objetivo 11. Incrementar las capacidades y habilidades técnicas de las organizaciones políticas y sociales MEDIANTE capacitación, asesoramiento, asistencia técnica, difusión de información conforme a la normativa electoral vigente.</b>		
Indicador	Características	Meta Anual
11.29 Porcentaje de asistencias técnicas, veedurías, supervisiones, apoyo en logística a organizaciones sociales, instituciones educativas, etc;exeptuando los procesos de democracia interna de las organizaciones políticas	Trimestral Verde:100.00 %,Rojo:85.00 %	1
11.30 Porcentaje de ejecución de mecanismos de democracia interna de organizaciones políticas locales	Anual Verde:100.00 %,Rojo:85.00 %	0.9
11.31 Porcentaje de elaboración de informes de examen de control al monto, origen y destino de los recursos utilizados en las campañas electorales.	Anual Verde:100.00 %,Rojo:85.00 %	1
<b>Delegación Provincial Electoral de Manabí</b>		
<b>Objetivo 11. Incrementar las capacidades y habilidades técnicas de las organizaciones políticas y sociales MEDIANTE capacitación, asesoramiento, asistencia técnica, difusión de información conforme a la normativa electoral vigente.</b>		
Indicador	Características	Meta Anual
11.29 Porcentaje de asistencias técnicas, veedurías, supervisiones, apoyo en logística a organizaciones sociales, instituciones educativas, etc;exeptuando los procesos de democracia interna de las organizaciones políticas	Trimestral Verde:100.00 %,Rojo:85.00 %	1
11.30 Porcentaje de ejecución de mecanismos de democracia interna de organizaciones políticas locales	Anual Verde:100.00 %,Rojo:85.00 %	0.9
11.31 Porcentaje de elaboración de informes de examen de control al monto, origen y destino de los recursos utilizados en las campañas electorales.	Anual Verde:100.00 %,Rojo:85.00 %	1
<b>Delegación Provincial Electoral de Morona Santiago</b>		
<b>Objetivo 10. Incrementar la eficiencia en el desarrollo de procesos electorales MEDIANTE la implementación de políticas, directrices, instructivos, metodologías y herramientas dispuestas por la matriz del Consejo Nacional Electoral.</b>		
Indicador	Características	Meta Anual
<i>No hay información capturada</i>		
<b>Objetivo 11. Incrementar las capacidades y habilidades técnicas de las organizaciones políticas y sociales MEDIANTE capacitación, asesoramiento, asistencia técnica, difusión de información conforme a la normativa electoral vigente.</b>		
Indicador	Características	Meta Anual
11.29 Porcentaje de asistencias técnicas, veedurías, supervisiones, apoyo en logística a organizaciones sociales, instituciones educativas, etc;exeptuando los procesos de democracia interna de las organizaciones políticas	Trimestral Verde:100.00 %,Rojo:85.00 %	1
11.30 Porcentaje de ejecución de mecanismos de democracia interna de organizaciones políticas locales	Anual Verde:100.00 %,Rojo:85.00 %	0.9
11.31 Porcentaje de elaboración de informes de examen de control al monto, origen y destino de los recursos utilizados en las campañas electorales.	Anual Verde:100.00 %,Rojo:85.00 %	1
<b>Delegación Provincial Electoral de Napo</b>		
<b>Objetivo 10. Incrementar la eficiencia en el desarrollo de procesos electorales MEDIANTE la implementación de políticas, directrices, instructivos, metodologías y herramientas dispuestas por la matriz del Consejo Nacional Electoral.</b>		
Indicador	Características	Meta Anual
<i>No hay información capturada</i>		
<b>Objetivo 11. Incrementar las capacidades y habilidades técnicas de las organizaciones políticas y sociales MEDIANTE capacitación, asesoramiento, asistencia técnica, difusión de información conforme a la normativa electoral vigente.</b>		
Indicador	Características	Meta Anual

11.29 Porcentaje de asistencias técnicas, veedurías, supervisiones, apoyo en logística a organizaciones sociales, instituciones educativas, etc;exeptuando los procesos de democracia interna de las organizaciones políticas	Trimestral Verde:100.00 %,Rojo:85.00 %	1
11.30 Porcentaje de ejecución de mecanismos de democracia interna de organizaciones políticas locales	Anual Verde:100.00 %,Rojo:85.00 %	0.9
11.31 Porcentaje de elaboración de informes de examen de control al monto, origen y destino de los recursos utilizados en las campañas electorales.	Anual Verde:100.00 %,Rojo:85.00 %	1
<b>Delegación Provincial Electoral de Orellana</b>		
<b>Objetivo 10. Incrementar la eficiencia en el desarrollo de procesos electorales MEDIANTE la implementación de políticas, directrices, instructivos, metodologías y herramientas dispuestas por la matriz del Consejo Nacional Electoral.</b>		
<b>Indicador</b>	<b>Características</b>	<b>Meta Anual</b>
<i>No hay información capturada</i>		
<b>Objetivo 11. Incrementar las capacidades y habilidades técnicas de las organizaciones políticas y sociales MEDIANTE capacitación, asesoramiento, asistencia técnica, difusión de información conforme a la normativa electoral vigente.</b>		
<b>Indicador</b>	<b>Características</b>	<b>Meta Anual</b>
11.29 Porcentaje de asistencias técnicas, veedurías, supervisiones, apoyo en logística a organizaciones sociales, instituciones educativas, etc;exeptuando los procesos de democracia interna de las organizaciones políticas	Trimestral Verde:100.00 %,Rojo:85.00 %	1
11.30 Porcentaje de ejecución de mecanismos de democracia interna de organizaciones políticas locales	Anual Verde:100.00 %,Rojo:85.00 %	0.9
11.31 Porcentaje de elaboración de informes de examen de control al monto, origen y destino de los recursos utilizados en las campañas electorales.	Anual Verde:100.00 %,Rojo:85.00 %	1
<b>Delegación Provincial Electoral de Pastaza</b>		
<b>Objetivo 10. Incrementar la eficiencia en el desarrollo de procesos electorales MEDIANTE la implementación de políticas, directrices, instructivos, metodologías y herramientas dispuestas por la matriz del Consejo Nacional Electoral.</b>		
<b>Indicador</b>	<b>Características</b>	<b>Meta Anual</b>
<i>No hay información capturada</i>		
<b>Objetivo 11. Incrementar las capacidades y habilidades técnicas de las organizaciones políticas y sociales MEDIANTE capacitación, asesoramiento, asistencia técnica, difusión de información conforme a la normativa electoral vigente.</b>		
<b>Indicador</b>	<b>Características</b>	<b>Meta Anual</b>
11.29 Porcentaje de asistencias técnicas, veedurías, supervisiones, apoyo en logística a organizaciones sociales, instituciones educativas, etc;exeptuando los procesos de democracia interna de las organizaciones políticas	Trimestral Verde:100.00 %,Rojo:85.00 %	1
11.30 Porcentaje de ejecución de mecanismos de democracia interna de organizaciones políticas locales	Anual Verde:100.00 %,Rojo:85.00 %	0.9
11.31 Porcentaje de elaboración de informes de examen de control al monto, origen y destino de los recursos utilizados en las campañas electorales.	Anual Verde:100.00 %,Rojo:85.00 %	1
<b>Delegación Provincial Electoral de Pichincha</b>		
<b>Objetivo 10. Incrementar la eficiencia en el desarrollo de procesos electorales MEDIANTE la implementación de políticas, directrices, instructivos, metodologías y herramientas dispuestas por la matriz del Consejo Nacional Electoral.</b>		
<b>Indicador</b>	<b>Características</b>	<b>Meta Anual</b>
<i>No hay información capturada</i>		
<b>Delegación Provincial Electoral de Santa Elena</b>		
<b>Objetivo 10. Incrementar la eficiencia en el desarrollo de procesos electorales MEDIANTE la implementación de políticas, directrices, instructivos, metodologías y herramientas dispuestas por la matriz del Consejo Nacional Electoral.</b>		
<b>Indicador</b>	<b>Características</b>	<b>Meta Anual</b>

<i>No hay información capturada</i>		
<b>Delegación Provincial Electoral de Santo Domingo de los Tsáchilas</b>		
<b>Objetivo 10. Incrementar la eficiencia en el desarrollo de procesos electorales MEDIANTE la implementación de políticas, directrices, instructivos, metodologías y herramientas dispuestas por la matriz del Consejo Nacional Electoral.</b>		
Indicador	Características	Meta Anual
<i>No hay información capturada</i>		
<b>Objetivo 11. Incrementar las capacidades y habilidades técnicas de las organizaciones políticas y sociales MEDIANTE capacitación, asesoramiento, asistencia técnica, difusión de información conforme a la normativa electoral vigente.</b>		
Indicador	Características	Meta Anual
11.29 Porcentaje de asistencias técnicas, veedurías, supervisiones, apoyo en logística a organizaciones sociales, instituciones educativas, etc;exeptuando los procesos de democracia interna de las organizaciones políticas	Trimestral Verde:100.00 %,Rojo:85.00 %	1
11.30 Porcentaje de ejecución de mecanismos de democracia interna de organizaciones políticas locales	Anual Verde:100.00 %,Rojo:85.00 %	0.9
11.31 Porcentaje de elaboración de informes de examen de control al monto, origen y destino de los recursos utilizados en las campañas electorales.	Anual Verde:100.00 %,Rojo:85.00 %	1
<b>Delegación Provincial Electoral de Sucumbíos</b>		
<b>Objetivo 10. Incrementar la eficiencia en el desarrollo de procesos electorales MEDIANTE la implementación de políticas, directrices, instructivos, metodologías y herramientas dispuestas por la matriz del Consejo Nacional Electoral.</b>		
Indicador	Características	Meta Anual
<i>No hay información capturada</i>		
<b>Objetivo 11. Incrementar las capacidades y habilidades técnicas de las organizaciones políticas y sociales MEDIANTE capacitación, asesoramiento, asistencia técnica, difusión de información conforme a la normativa electoral vigente.</b>		
Indicador	Características	Meta Anual
11.29 Porcentaje de asistencias técnicas, veedurías, supervisiones, apoyo en logística a organizaciones sociales, instituciones educativas, etc;exeptuando los procesos de democracia interna de las organizaciones políticas	Trimestral Verde:100.00 %,Rojo:85.00 %	1
11.30 Porcentaje de ejecución de mecanismos de democracia interna de organizaciones políticas locales	Anual Verde:100.00 %,Rojo:85.00 %	0.9
11.31 Porcentaje de elaboración de informes de examen de control al monto, origen y destino de los recursos utilizados en las campañas electorales.	Anual Verde:100.00 %,Rojo:85.00 %	1
<b>Delegación Provincial Electoral de Tungurahua</b>		
<b>Objetivo 10. Incrementar la eficiencia en el desarrollo de procesos electorales MEDIANTE la implementación de políticas, directrices, instructivos, metodologías y herramientas dispuestas por la matriz del Consejo Nacional Electoral.</b>		
Indicador	Características	Meta Anual
<i>No hay información capturada</i>		
<b>Objetivo 11. Incrementar las capacidades y habilidades técnicas de las organizaciones políticas y sociales MEDIANTE capacitación, asesoramiento, asistencia técnica, difusión de información conforme a la normativa electoral vigente.</b>		
Indicador	Características	Meta Anual
11.29 Porcentaje de asistencias técnicas, veedurías, supervisiones, apoyo en logística a organizaciones sociales, instituciones educativas, etc;exeptuando los procesos de democracia interna de las organizaciones políticas	Trimestral Verde:100.00 %,Rojo:85.00 %	1
11.30 Porcentaje de ejecución de mecanismos de democracia interna de organizaciones políticas locales	Anual Verde:100.00 %,Rojo:85.00 %	0.9

11.31 Porcentaje de elaboración de informes de examen de control al monto, origen y destino de los recursos utilizados en las campañas electorales.	Anual Verde:100.00 %,Rojo:85.00 %	1
<b>Delegación Provincial Electoral de Zamora Chinchipe</b>		
<b>Objetivo 10. Incrementar la eficiencia en el desarrollo de procesos electorales MEDIANTE la implementación de políticas, directrices, instructivos, metodologías y herramientas dispuestas por la matriz del Consejo Nacional Electoral.</b>		
<b>Indicador</b>	<b>Características</b>	<b>Meta Anual</b>
<i>No hay información capturada</i>		
<b>Objetivo 11. Incrementar las capacidades y habilidades técnicas de las organizaciones políticas y sociales MEDIANTE capacitación, asesoramiento, asistencia técnica, difusión de información conforme a la normativa electoral vigente.</b>		
<b>Indicador</b>	<b>Características</b>	<b>Meta Anual</b>
11.29 Porcentaje de asistencias técnicas, veedurías, supervisiones, apoyo en logística a organizaciones sociales, instituciones educativas, etc;exeptuando los procesos de democracia interna de las organizaciones políticas	Trimestral Verde:100.00 %,Rojo:85.00 %	1
11.30 Porcentaje de ejecución de mecanismos de democracia interna de organizaciones políticas locales	Anual Verde:100.00 %,Rojo:85.00 %	0.9
11.31 Porcentaje de elaboración de informes de examen de control al monto, origen y destino de los recursos utilizados en las campañas electorales.	Anual Verde:100.00 %,Rojo:85.00 %	1

## NIVEL SUPERIOR

<b>Objetivos e indicadores alineados</b>
<i>No hay información capturada</i>

Objetivo 13. Incrementar la innovación tecnológica, la ciberseguridad y la disponibilidad de los sistemas informáticos para el servicio electoral.

Indicador	Características	Meta Anual
13.3 Porcentaje de incidentes de seguridad informática (E)	Agrupado Suma Mensual Verde:100.00 %,Rojo:85.00 %	0.99
13.4 Porcentaje de disponibilidad de los servicios de infraestructura tecnológica y comunicaciones (E)	Agrupado Suma Mensual Verde:100.00 %,Rojo:85.00 %	0.97

## NIVEL INFERIOR

<b>Objetivos e indicadores alineados</b>		
<b>Coordinación Nacional de Seguridad Informática y Proyectos Tecnológicos Electorales</b>		
<b>Objetivo 4. Incrementar la eficiencia y eficacia de la gestión tecnológica del Consejo Nacional Electoral.</b>		
Indicador	Características	Meta Anual
4.4 Porcentaje (número) de incidentes de seguridad informática (E)	Pertenece a (13.3) Mensual Verde:100.00 %,Rojo:85.00 %	0.99
4.5 Porcentaje de disponibilidad de los servicios de infraestructura tecnológica y comunicaciones (E)	Pertenece a (13.4) Mensual Verde:100.00 %,Rojo:85.00 %	0.97
4.6 Porcentaje de sistemas informáticos desarrollados y actualizados	Semestral Verde:100.00 %,Rojo:85.00 %	0.95

## NIVEL SUPERIOR

<b>Objetivos e indicadores alineados</b>
<i>No hay información capturada</i>

Objetivo 14. Incrementar la difusión que garantice eficiencia y calidad en la información oficial de los servicios electorales.

Indicador	Características	Meta Anual
14.1 Porcentaje de percepción ciudadana respecto a las actividades y estrategias desarrolladas para fortalecer la imagen institucional. ( E ).	Agrupado Suma Anual Verde:100.00 %,Rojo:85.00 %	0.23

## NIVEL INFERIOR

Objetivos e indicadores alineados		
Coordinación Nacional de Desarrollo de Productos y Servicios Informativos Electorales		
Objetivo 7. Incrementar la eficiencia y eficacia comunicacional del Consejo Nacional Electoral.		
Indicador	Características	Meta Anual
7.4 Porcentaje de percepción ciudadana respecto a las actividades y estrategias desarrolladas para fortalecer la imagen institucional. ( E ).	Pertenece a (14.1) Anual Verde:100.00 %,Rojo:85.00 %	0.23
7.5 Porcentaje de productos comunicacionales elaborados	Mensual Verde:100.00 %,Rojo:85.00 %	1

## NIVEL SUPERIOR

Objetivos e indicadores alineados		
<i>No hay información capturada</i>		

## Objetivo 15. Fortalecer las capacidades institucionales.

Indicador	Características	Meta Anual
15.9 Porcentaje de ejecución presupuestaria Institucional (E)	Agrupado Suma Mensual Verde:100.00 %,Rojo:85.00 %	0.93
15.10 Porcentaje de cumplimiento del PAC ( E )	Agrupado Suma Cuatrimestral Verde:100.00 %,Rojo:85.00 %	0.91
15.13 Porcentaje de medición de clima laboral (E)	Agrupado Suma Anual Verde:100.00 %,Rojo:85.00 %	0.83
15.14 Porcentaje del personal que recibe cursos de actualización (E)	Agrupado Suma Anual Verde:100.00 %,Rojo:85.00 %	0.95

## NIVEL INFERIOR

Objetivos e indicadores alineados		
Coordinación Nacional Administrativa Financiera y Talento Humano		
Objetivo 6. Incrementar la calidad de la gestión administrativa, financiera y de talento humano del Consejo Nacional Electoral.		
Indicador	Características	Meta Anual
6.7 Porcentaje de ejecución presupuestaria Institucional (E)	Pertenece a (15.9) Mensual Verde:100.00 %,Rojo:85.00 %	0.93
6.8 Porcentaje de cumplimiento del PAC ( E )	Pertenece a (15.1) Cuatrimestral Verde:100.00 %,Rojo:85.00 %	0.91
6.11 Porcentaje de medición de clima laboral (E)	Pertenece a (15.13) Anual Verde:100.00 %,Rojo:85.00 %	0.83
6.12 Porcentaje del personal que recibe cursos de actualización (E)	Pertenece a (15.14) Anual Verde:100.00 %,Rojo:85.00 %	0.95
Coordinación Nacional de Gestión Estratégica y Planificación		

<b>Objetivo 6. Incrementar la calidad de la gestión pública y la planificación estratégica del Consejo Nacional Electoral.</b>		
<b>Indicador</b>	<b>Características</b>	<b>Meta Anual</b>
6.1 Índice de Gestión Estratégica Institucional	Mensual Verde:100.00 %,Rojo:85.00 %	0.95
<b>Delegación Provincial Electoral de Azuay</b>		
<b>Objetivo 12. Incrementar la calidad en la gestión institucional MEDIANTE la aplicación eficaz de los procesos administrativos, financieros y de planificación.</b>		
<b>Indicador</b>	<b>Características</b>	<b>Meta Anual</b>
12.18 Porcentaje de ejecución presupuestaria Institucional (OBSOLETO)	Mensual Verde:100.00 %,Rojo:85.00 %	1
12.19 Porcentaje de cumplimiento del PAC (E)	Cuatrimstral Verde:100.00 %,Rojo:85.00 %	0.95
12.20 Índice de cumplimiento a los requerimientos audiovisuales, de diseño y fotografía	Mensual Verde:100.00 %,Rojo:85.00 %	0.98
12.21 (O.O) Porcentaje de cumplimiento de los procesos de la Delegación Provincial Electoral	Mensual Verde:100.00 %,Rojo:85.00 %	1
12.22 Porcentaje de asistencias técnicas atendidas	Trimestral Verde:100.00 %,Rojo:85.00 %	1
12.24 Porcentaje del personal que recibe cursos de actualización (E)	Anual Verde:100.00 %,Rojo:85.00 %	1
12.25 Porcentaje de ejecución presupuestaria institucional	Mensual Verde:100.00 %,Rojo:85.00 %	1
<b>Delegación Provincial Electoral de Bolívar</b>		
<b>Objetivo 12. Incrementar la calidad en la gestión institucional MEDIANTE la aplicación eficaz de los procesos administrativos, financieros y de planificación</b>		
<b>Indicador</b>	<b>Características</b>	<b>Meta Anual</b>
12.46 Porcentaje de ejecución presupuestaria Institucional (OBSOLETO)	Mensual Verde:100.00 %,Rojo:85.00 %	1
12.47 Porcentaje de cumplimiento del PAC (E)	Cuatrimstral Verde:100.00 %,Rojo:85.00 %	0.95
12.48 Índice de cumplimiento a los requerimientos audiovisuales, de diseño y fotografía	Mensual Verde:100.00 %,Rojo:85.00 %	0.98
12.49 (O.O) Porcentaje de cumplimiento de los procesos de la Delegación Provincial Electoral	Mensual Verde:100.00 %,Rojo:85.00 %	1
12.50 Porcentaje de asistencias técnicas atendidas	Trimestral Verde:100.00 %,Rojo:85.00 %	1
12.52 Porcentaje del personal que recibe cursos de actualización (E)	Anual Verde:100.00 %,Rojo:85.00 %	1
12.53 Porcentaje de ejecución presupuestaria institucional	Mensual Verde:100.00 %,Rojo:85.00 %	1
<b>Delegación Provincial Electoral de Carchi</b>		
<b>Objetivo 12. Incrementar la calidad en la gestión institucional MEDIANTE la aplicación eficaz de los procesos administrativos, financieros y de planificación.</b>		
<b>Indicador</b>	<b>Características</b>	<b>Meta Anual</b>
12.46 Porcentaje de ejecución presupuestaria Institucional (OBSOLETO)	Mensual Verde:100.00 %,Rojo:85.00 %	1
12.47 Porcentaje de cumplimiento del PAC (E)	Cuatrimstral Verde:100.00 %,Rojo:85.00 %	0.95
12.48 Índice de cumplimiento a los requerimientos audiovisuales, de diseño y fotografía	Mensual Verde:100.00 %,Rojo:85.00 %	0.98
12.49 (O.O) Porcentaje de cumplimiento de los procesos de la Delegación Provincial Electoral	Mensual Verde:100.00 %,Rojo:85.00 %	1
12.50 Porcentaje de asistencias técnicas atendidas	Trimestral Verde:100.00 %,Rojo:85.00 %	1
12.52 Porcentaje del personal que recibe cursos de actualización (E)	Anual Verde:100.00 %,Rojo:85.00 %	1

12.53 Porcentaje de ejecución presupuestaria institucional	Mensual Verde:100.00 %,Rojo:85.00 %	1
<b>Delegación Provincial Electoral de Cañar</b>		
<b>Objetivo 12. Incrementar la calidad en la gestión institucional MEDIANTE la aplicación eficaz de los procesos administrativos, financieros y de planificación.</b>		
<b>Indicador</b>	<b>Características</b>	<b>Meta Anual</b>
12.44 Porcentaje de ejecución presupuestaria Institucional (OBSOLETO)	Mensual Verde:100.00 %,Rojo:85.00 %	1
12.45 Porcentaje de cumplimiento del PAC (E)	Cuatrimestral Verde:100.00 %,Rojo:85.00 %	0.95
12.46 Índice de cumplimiento a los requerimientos audiovisuales, de diseño y fotografía	Mensual Verde:100.00 %,Rojo:85.00 %	0.98
12.47 (O.O) Porcentaje de cumplimiento de los procesos de la Delegación Provincial Electoral	Mensual Verde:100.00 %,Rojo:85.00 %	1
12.48 Porcentaje de asistencias técnicas atendidas	Trimestral Verde:100.00 %,Rojo:85.00 %	1
12.50 Porcentaje del personal que recibe cursos de actualización (E)	Anual Verde:100.00 %,Rojo:85.00 %	1
12.51 Porcentaje de ejecución presupuestaria institucional	Mensual Verde:100.00 %,Rojo:85.00 %	1
<b>Delegación Provincial Electoral de Chimborazo</b>		
<b>Objetivo 12. Incrementar la calidad en la gestión institucional MEDIANTE la aplicación eficaz de los procesos administrativos, financieros y de planificación.</b>		
<b>Indicador</b>	<b>Características</b>	<b>Meta Anual</b>
12.44 Porcentaje de ejecución presupuestaria Institucional (OBSOLETO)	Mensual Verde:100.00 %,Rojo:85.00 %	1
12.45 Porcentaje de cumplimiento del PAC (E)	Cuatrimestral Verde:100.00 %,Rojo:85.00 %	0.95
12.46 Índice de cumplimiento a los requerimientos audiovisuales, de diseño y fotografía	Mensual Verde:100.00 %,Rojo:85.00 %	0.98
12.47 (O.O) Porcentaje de cumplimiento de los procesos de la Delegación Provincial Electoral	Mensual Verde:100.00 %,Rojo:85.00 %	1
12.48 Porcentaje de asistencias técnicas atendidas	Trimestral Verde:100.00 %,Rojo:85.00 %	1
12.50 Porcentaje del personal que recibe cursos de actualización (E)	Anual Verde:100.00 %,Rojo:85.00 %	1
12.51 Porcentaje de ejecución presupuestaria institucional	Mensual Verde:100.00 %,Rojo:85.00 %	1
<b>Delegación Provincial Electoral de Cotopaxi</b>		
<b>Objetivo 12. Incrementar la calidad en la gestión institucional MEDIANTE la aplicación eficaz de los procesos administrativos, financieros y de planificación.</b>		
<b>Indicador</b>	<b>Características</b>	<b>Meta Anual</b>
12.44 Porcentaje de ejecución presupuestaria Institucional (OBSOLETO)	Mensual Verde:100.00 %,Rojo:85.00 %	1
12.45 Porcentaje de cumplimiento del PAC (E)	Cuatrimestral Verde:100.00 %,Rojo:85.00 %	0.95
12.46 Índice de cumplimiento a los requerimientos audiovisuales, de diseño y fotografía	Mensual Verde:100.00 %,Rojo:85.00 %	0.98
12.47 (O.O) Porcentaje de cumplimiento de los procesos de la Delegación Provincial Electoral	Mensual Verde:100.00 %,Rojo:85.00 %	1
12.48 Porcentaje de asistencias técnicas atendidas	Trimestral Verde:100.00 %,Rojo:85.00 %	1
12.50 Porcentaje del personal que recibe cursos de actualización (E)	Anual Verde:100.00 %,Rojo:85.00 %	1
12.51 Porcentaje de ejecución presupuestaria institucional	Mensual Verde:100.00 %,Rojo:85.00 %	1
<b>Delegación Provincial Electoral de El Oro</b>		
<b>Objetivo 12. Incrementar la calidad en la gestión institucional MEDIANTE la aplicación eficaz de los procesos administrativos, financieros y de planificación.</b>		

Indicador	Características	Meta Anual
12.44 Porcentaje de ejecución presupuestaria Institucional (OBSOLETO)	Mensual Verde:100.00 %,Rojo:85.00 %	1
12.45 Porcentaje de cumplimiento del PAC (E)	Cuatrimestral Verde:100.00 %,Rojo:85.00 %	0.95
12.46 Índice de cumplimiento a los requerimientos audiovisuales, de diseño y fotografía	Mensual Verde:100.00 %,Rojo:85.00 %	0.98
12.47 (O.O) Porcentaje de cumplimiento de los procesos de la Delegación Provincial Electoral	Mensual Verde:100.00 %,Rojo:85.00 %	1
12.48 Porcentaje de asistencias técnicas atendidas	Trimestral Verde:100.00 %,Rojo:85.00 %	1
12.50 Porcentaje del personal que recibe cursos de actualización (E)	Anual Verde:100.00 %,Rojo:85.00 %	1
12.51 Porcentaje de ejecución presupuestaria institucional	Mensual Verde:100.00 %,Rojo:85.00 %	1
<b>Delegación Provincial Electoral de Esmeraldas</b>		
<b>Objetivo 13. Incrementar la calidad en la gestión institucional MEDIANTE la aplicación eficaz de los procesos administrativos, financieros y de planificación.</b>		
Indicador	Características	Meta Anual
13.43 Porcentaje de ejecución presupuestaria Institucional (OBSOLETO)	Mensual Verde:100.00 %,Rojo:85.00 %	1
13.44 Porcentaje de cumplimiento del PAC (E)	Cuatrimestral Verde:100.00 %,Rojo:85.00 %	0.95
13.45 Índice de cumplimiento a los requerimientos audiovisuales, de diseño y fotografía	Mensual Verde:100.00 %,Rojo:85.00 %	0.98
13.46 (O.O) Porcentaje de cumplimiento de los procesos de la Delegación Provincial Electoral	Mensual Verde:100.00 %,Rojo:85.00 %	1
13.47 Porcentaje de asistencias técnicas atendidas	Trimestral Verde:100.00 %,Rojo:85.00 %	1
13.49 Porcentaje del personal que recibe cursos de actualización (E)	Anual Verde:100.00 %,Rojo:85.00 %	1
13.50 Porcentaje de ejecución presupuestaria institucional	Mensual Verde:100.00 %,Rojo:85.00 %	1
<b>Delegación Provincial Electoral de Galápagos</b>		
<b>Objetivo 15. Incrementar la calidad en la gestión institucional MEDIANTE la aplicación eficaz de los procesos administrativos, financieros y de planificación.</b>		
Indicador	Características	Meta Anual
15.66 Porcentaje de ejecución presupuestaria Institucional (OBSOLETO)	Mensual Verde:100.00 %,Rojo:85.00 %	1
15.67 Porcentaje de cumplimiento del PAC (E)	Cuatrimestral Verde:100.00 %,Rojo:85.00 %	0.95
15.68 Índice de cumplimiento a los requerimientos audiovisuales, de diseño y fotografía	Mensual Verde:100.00 %,Rojo:85.00 %	0.98
15.69 (O.O) Porcentaje de cumplimiento de los procesos de la Delegación Provincial Electoral	Mensual Verde:100.00 %,Rojo:85.00 %	1
15.70 Porcentaje de asistencias técnicas atendidas	Trimestral Verde:100.00 %,Rojo:85.00 %	1
15.72 Porcentaje del personal que recibe cursos de actualización (E)	Anual Verde:100.00 %,Rojo:85.00 %	1
15.73 Porcentaje de ejecución presupuestaria institucional	Mensual Verde:100.00 %,Rojo:85.00 %	1
<b>Delegación Provincial Electoral de Guayas</b>		
<b>Objetivo 12. Incrementar la calidad en la gestión institucional MEDIANTE la aplicación eficaz de los procesos administrativos, financieros y de planificación.</b>		
Indicador	Características	Meta Anual
12.46 Porcentaje de ejecución presupuestaria Institucional (OBSOLETO)	Mensual Verde:100.00 %,Rojo:85.00 %	1

12.47 Porcentaje de cumplimiento del PAC (E)	Cuatrimstral Verde:100.00 %,Rojo:85.00 %	0.95
12.48 Índice de cumplimiento a los requerimientos audiovisuales, de diseño y fotografía	Mensual Verde:100.00 %,Rojo:85.00 %	0.98
12.49 (O.O) Porcentaje de cumplimiento de los procesos de la Delegación Provincial Electoral	Mensual Verde:100.00 %,Rojo:85.00 %	1
12.50 Porcentaje de asistencias técnicas atendidas	Trimestral Verde:100.00 %,Rojo:85.00 %	1
12.52 Porcentaje del personal que recibe cursos de actualización (E)	Anual Verde:100.00 %,Rojo:85.00 %	1
12.53 Porcentaje de ejecución presupuestaria institucional	Mensual Verde:100.00 %,Rojo:85.00 %	1
<b>Delegación Provincial Electoral de Imbabura</b>		
<b>Objetivo 12. Incrementar la calidad en la gestión institucional MEDIANTE la aplicación eficaz de los procesos administrativos, financieros y de planificación.</b>		
<b>Indicador</b>	<b>Características</b>	<b>Meta Anual</b>
12.46 Porcentaje de ejecución presupuestaria Institucional (OBSOLETO)	Mensual Verde:100.00 %,Rojo:85.00 %	1
12.47 Porcentaje de cumplimiento del PAC (E)	Cuatrimstral Verde:100.00 %,Rojo:85.00 %	0.95
12.48 Índice de cumplimiento a los requerimientos audiovisuales, de diseño y fotografía	Mensual Verde:100.00 %,Rojo:85.00 %	0.95
12.49 (O.O) Porcentaje de cumplimiento de los procesos de la Delegación Provincial Electoral	Mensual Verde:100.00 %,Rojo:85.00 %	1
12.50 Porcentaje de asistencias técnicas atendidas	Trimestral Verde:100.00 %,Rojo:85.00 %	1
12.52 Porcentaje del personal que recibe cursos de actualización (E)	Anual Verde:100.00 %,Rojo:85.00 %	1
12.53 Porcentaje de ejecución presupuestaria institucional	Mensual Verde:100.00 %,Rojo:85.00 %	1
<b>Delegación Provincial Electoral de Loja</b>		
<b>Objetivo 12. Incrementar la calidad en la gestión institucional MEDIANTE la aplicación eficaz de los procesos administrativos, financieros y de planificación.</b>		
<b>Indicador</b>	<b>Características</b>	<b>Meta Anual</b>
12.46 Porcentaje de ejecución presupuestaria Institucional (OBSOLETO)	Mensual Verde:100.00 %,Rojo:85.00 %	1
12.47 Porcentaje de cumplimiento del PAC (E)	Cuatrimstral Verde:100.00 %,Rojo:85.00 %	0.95
12.48 Índice de cumplimiento a los requerimientos audiovisuales, de diseño y fotografía	Mensual Verde:100.00 %,Rojo:85.00 %	0.98
12.49 (O.O) Porcentaje de cumplimiento de los procesos de la Delegación Provincial Electoral	Mensual Verde:100.00 %,Rojo:85.00 %	1
12.50 Porcentaje de asistencias técnicas atendidas	Trimestral Verde:100.00 %,Rojo:85.00 %	1
12.52 Porcentaje del personal que recibe cursos de actualización (E)	Anual Verde:100.00 %,Rojo:85.00 %	1
12.53 Porcentaje de ejecución presupuestaria institucional	Mensual Verde:100.00 %,Rojo:85.00 %	1
<b>Delegación Provincial Electoral de Los Ríos</b>		
<b>Objetivo 12. Incrementar la calidad en la gestión institucional MEDIANTE la aplicación eficaz de los procesos administrativos, financieros y de planificación.</b>		
<b>Indicador</b>	<b>Características</b>	<b>Meta Anual</b>
12.46 Porcentaje de ejecución presupuestaria Institucional (OBSOLETO)	Mensual Verde:100.00 %,Rojo:85.00 %	1
12.47 Porcentaje de cumplimiento del PAC (E)	Cuatrimstral Verde:100.00 %,Rojo:85.00 %	0.95
12.48 Índice de cumplimiento a los requerimientos audiovisuales, de diseño y fotografía	Mensual Verde:100.00 %,Rojo:85.00 %	0.98

12.49 (O.O) Porcentaje de cumplimiento de los procesos de la Delegación Provincial Electoral	Mensual Verde:100.00 %,Rojo:85.00 %	1
12.50 Porcentaje de asistencias técnicas atendidas	Trimestral Verde:100.00 %,Rojo:85.00 %	1
12.52 Porcentaje del personal que recibe cursos de actualización (E)	Anual Verde:100.00 %,Rojo:85.00 %	1
12.53 Porcentaje de ejecución presupuestaria institucional	Mensual Verde:100.00 %,Rojo:85.00 %	1
<b>Delegación Provincial Electoral de Manabí</b>		
<b>Objetivo 12. Incrementar la calidad en la gestión institucional MEDIANTE la aplicación eficaz de los procesos administrativos, financieros y de planificación.</b>		
<b>Indicador</b>	<b>Características</b>	<b>Meta Anual</b>
12.46 Porcentaje de ejecución presupuestaria Institucional (OBSOLETO)	Mensual Verde:100.00 %,Rojo:85.00 %	1
12.47 Porcentaje de cumplimiento del PAC (E)	Cuatrimetral Verde:100.00 %,Rojo:85.00 %	0.95
12.48 Índice de cumplimiento a los requerimientos audiovisuales, de diseño y fotografía	Mensual Verde:100.00 %,Rojo:85.00 %	0.98
12.49 (O.O) Porcentaje de cumplimiento de los procesos de la Delegación Provincial Electoral	Mensual Verde:100.00 %,Rojo:85.00 %	1
12.50 Porcentaje de asistencias técnicas atendidas	Trimestral Verde:100.00 %,Rojo:85.00 %	1
12.52 Porcentaje del personal que recibe cursos de actualización (E)	Anual Verde:100.00 %,Rojo:85.00 %	1
12.53 Porcentaje de ejecución presupuestaria institucional	Mensual Verde:100.00 %,Rojo:85.00 %	1
<b>Delegación Provincial Electoral de Morona Santiago</b>		
<b>Objetivo 12. Incrementar la calidad en la gestión institucional MEDIANTE la aplicación eficaz de los procesos administrativos, financieros y de planificación.</b>		
<b>Indicador</b>	<b>Características</b>	<b>Meta Anual</b>
12.46 Porcentaje de ejecución presupuestaria Institucional (OBSOLETO)	Mensual Verde:100.00 %,Rojo:85.00 %	1
12.47 Porcentaje de cumplimiento del PAC (E)	Cuatrimetral Verde:100.00 %,Rojo:85.00 %	0.95
12.48 Índice de cumplimiento a los requerimientos audiovisuales, de diseño y fotografía	Mensual Verde:100.00 %,Rojo:85.00 %	0.98
12.49 (O.O) Porcentaje de cumplimiento de los procesos de la Delegación Provincial Electoral	Mensual Verde:100.00 %,Rojo:85.00 %	1
12.50 Porcentaje de asistencias técnicas atendidas	Trimestral Verde:100.00 %,Rojo:85.00 %	1
12.52 Porcentaje del personal que recibe cursos de actualización (E)	Anual Verde:100.00 %,Rojo:85.00 %	1
12.53 Porcentaje de ejecución presupuestaria institucional	Mensual Verde:100.00 %,Rojo:85.00 %	1
<b>Delegación Provincial Electoral de Napo</b>		
<b>Objetivo 12. Incrementar la calidad en la gestión institucional MEDIANTE la aplicación eficaz de los procesos administrativos, financieros y de planificación.</b>		
<b>Indicador</b>	<b>Características</b>	<b>Meta Anual</b>
12.46 Porcentaje de ejecución presupuestaria Institucional (OBSOLETO)	Mensual Verde:100.00 %,Rojo:85.00 %	1
12.47 Porcentaje de cumplimiento del PAC (E)	Cuatrimetral Verde:100.00 %,Rojo:85.00 %	0.95
12.48 Índice de cumplimiento a los requerimientos audiovisuales, de diseño y fotografía	Mensual Verde:100.00 %,Rojo:85.00 %	0.98
12.49 (O.O) Porcentaje de cumplimiento de los procesos de la Delegación Provincial Electoral	Mensual Verde:100.00 %,Rojo:85.00 %	1
12.50 Porcentaje de asistencias técnicas atendidas	Trimestral Verde:100.00 %,Rojo:85.00 %	1

12.52 Porcentaje del personal que recibe cursos de actualización (E)	Anual Verde:100.00 %,Rojo:85.00 %	1
12.53 Porcentaje de ejecución presupuestaria institucional	Mensual Verde:100.00 %,Rojo:85.00 %	1
<b>Delegación Provincial Electoral de Orellana</b>		
<b>Objetivo 12. Incrementar la calidad en la gestión institucional MEDIANTE la aplicación eficaz de los procesos administrativos, financieros y de planificación.</b>		
<b>Indicador</b>	<b>Características</b>	<b>Meta Anual</b>
12.46 Porcentaje de ejecución presupuestaria Institucional (OBSOLETO)	Mensual Verde:100.00 %,Rojo:85.00 %	1
12.47 Porcentaje de cumplimiento del PAC (E)	Cuatrimstral Verde:100.00 %,Rojo:85.00 %	0.95
12.48 Índice de cumplimiento a los requerimientos audiovisuales, de diseño y fotografía	Mensual Verde:100.00 %,Rojo:85.00 %	0.98
12.49 (O.O) Porcentaje de cumplimiento de los procesos de la Delegación Provincial Electoral	Mensual Verde:100.00 %,Rojo:85.00 %	1
12.50 Porcentaje de asistencias técnicas atendidas	Trimestral Verde:100.00 %,Rojo:85.00 %	1
12.52 Porcentaje del personal que recibe cursos de actualización (E)	Anual Verde:100.00 %,Rojo:85.00 %	1
12.53 Porcentaje de ejecución presupuestaria institucional	Mensual Verde:100.00 %,Rojo:85.00 %	1
<b>Delegación Provincial Electoral de Pastaza</b>		
<b>Objetivo 13. Incrementar la calidad en la gestión institucional MEDIANTE la aplicación eficaz de los procesos administrativos, financieros y de planificación.</b>		
<b>Indicador</b>	<b>Características</b>	<b>Meta Anual</b>
13.43 Porcentaje de ejecución presupuestaria Institucional (OBSOLETO)	Mensual Verde:100.00 %,Rojo:85.00 %	1
13.44 Porcentaje de cumplimiento del PAC (E)	Cuatrimstral Verde:100.00 %,Rojo:85.00 %	0.95
13.45 Índice de cumplimiento a los requerimientos audiovisuales, de diseño y fotografía	Mensual Verde:100.00 %,Rojo:85.00 %	0.98
13.46 (O.O) Porcentaje de cumplimiento de los procesos de la Delegación Provincial Electoral	Mensual Verde:100.00 %,Rojo:85.00 %	1
13.47 Porcentaje de asistencias técnicas atendidas	Trimestral Verde:100.00 %,Rojo:85.00 %	1
13.49 Porcentaje del personal que recibe cursos de actualización (E)	Anual Verde:100.00 %,Rojo:85.00 %	1
13.50 Porcentaje de ejecución presupuestaria institucional	Mensual Verde:100.00 %,Rojo:85.00 %	1
<b>Delegación Provincial Electoral de Pichincha</b>		
<b>Objetivo 12. Incrementar la calidad en la gestión institucional MEDIANTE la aplicación eficaz de los procesos administrativos, financieros y de planificación.</b>		
<b>Indicador</b>	<b>Características</b>	<b>Meta Anual</b>
12.67 Porcentaje de ejecución presupuestaria Institucional (OBSOLETO)	Mensual Verde:100.00 %,Rojo:85.00 %	1
12.68 Porcentaje de cumplimiento del PAC (E)	Cuatrimstral Verde:100.00 %,Rojo:85.00 %	0.95
12.69 Índice de cumplimiento a los requerimientos audiovisuales, de diseño y fotografía	Mensual Verde:100.00 %,Rojo:85.00 %	0.98
12.70 (O.O) Porcentaje de cumplimiento de los procesos de la Delegación Provincial Electoral	Mensual Verde:100.00 %,Rojo:85.00 %	1
12.71 Porcentaje de asistencias técnicas atendidas	Trimestral Verde:100.00 %,Rojo:85.00 %	1
12.73 Porcentaje del personal que recibe cursos de actualización (E)	Anual Verde:100.00 %,Rojo:85.00 %	1
12.74 Porcentaje de ejecución presupuestaria institucional	Mensual Verde:100.00 %,Rojo:85.00 %	1
<b>Delegación Provincial Electoral de Santa Elena</b>		

<b>Objetivo 11. Incrementar las capacidades y habilidades técnicas de las organizaciones políticas y sociales MEDIANTE capacitación, asesoramiento, asistencia técnica, difusión de información conforme a la normativa electoral vigente.</b>		
<b>Indicador</b>	<b>Características</b>	<b>Meta Anual</b>
11.30 Porcentaje de asistencias técnicas, veedurías, supervisiones, apoyo en logística a organizaciones sociales, instituciones educativas, etc;exeptuando los procesos de democracia interna de las organizaciones políticas	Trimestral Verde:100.00 %,Rojo:85.00 %	1
11.31 Porcentaje de ejecución de mecanismos de democracia interna de organizaciones políticas locales	Anual Verde:100.00 %,Rojo:85.00 %	0.9
11.32 Porcentaje de elaboración de informes de examen de control al monto, origen y destino de los recursos utilizados en las campañas electorales.	Anual Verde:100.00 %,Rojo:85.00 %	1
<b>Objetivo 12. Incrementar la calidad en la gestión institucional MEDIANTE la aplicación eficaz de los procesos administrativos, financieros y de planificación.</b>		
<b>Indicador</b>	<b>Características</b>	<b>Meta Anual</b>
12.46 Porcentaje de ejecución presupuestaria Institucional (OBSOLETO)	Mensual Verde:100.00 %,Rojo:85.00 %	1
12.47 Porcentaje de cumplimiento del PAC (E)	Cuatrimstral Verde:100.00 %,Rojo:85.00 %	0.95
12.48 Índice de cumplimiento a los requerimientos audiovisuales, de diseño y fotografía	Mensual Verde:100.00 %,Rojo:85.00 %	0.98
12.49 (O.O) Porcentaje de cumplimiento de los procesos de la Delegación Provincial Electoral	Mensual Verde:100.00 %,Rojo:85.00 %	1
12.50 Porcentaje de asistencias técnicas atendidas	Trimestral Verde:100.00 %,Rojo:85.00 %	1
12.52 Porcentaje del personal que recibe cursos de actualización (E)	Anual Verde:100.00 %,Rojo:85.00 %	1
12.53 Porcentaje de ejecución presupuestaria institucional	Mensual Verde:100.00 %,Rojo:85.00 %	1
<b>Delegación Provincial Electoral de Santo Domingo de los Tsáchilas</b>		
<b>Objetivo 12. Incrementar la calidad en la gestión institucional MEDIANTE la aplicación eficaz de los procesos administrativos, financieros y de planificación.</b>		
<b>Indicador</b>	<b>Características</b>	<b>Meta Anual</b>
12.46 Porcentaje de ejecución presupuestaria Institucional (OBSOLETO)	Mensual Verde:100.00 %,Rojo:85.00 %	1
12.47 Porcentaje de cumplimiento del PAC (E)	Cuatrimstral Verde:100.00 %,Rojo:85.00 %	0.95
12.48 Índice de cumplimiento a los requerimientos audiovisuales, de diseño y fotografía	Mensual Verde:100.00 %,Rojo:85.00 %	0.98
12.49 (O.O) Porcentaje de cumplimiento de los procesos de la Delegación Provincial Electoral	Mensual Verde:100.00 %,Rojo:85.00 %	1
12.50 Porcentaje de asistencias técnicas atendidas	Trimestral Verde:100.00 %,Rojo:85.00 %	1
12.52 Porcentaje del personal que recibe cursos de actualización (E)	Anual Verde:100.00 %,Rojo:85.00 %	1
12.53 Porcentaje de ejecución presupuestaria institucional	Mensual Verde:100.00 %,Rojo:85.00 %	1
<b>Delegación Provincial Electoral de Sucumbíos</b>		
<b>Objetivo 12. Incrementar la calidad en la gestión institucional MEDIANTE la aplicación eficaz de los procesos administrativos, financieros y de planificación.</b>		
<b>Indicador</b>	<b>Características</b>	<b>Meta Anual</b>
12.46 Porcentaje de ejecución presupuestaria Institucional (OBSOLETO)	Mensual Verde:100.00 %,Rojo:85.00 %	1
12.47 Porcentaje de cumplimiento del PAC (E)	Cuatrimstral Verde:100.00 %,Rojo:85.00 %	0.95
12.48 Índice de cumplimiento a los requerimientos audiovisuales, de diseño y fotografía	Mensual Verde:100.00 %,Rojo:85.00 %	0.98

12.49 (O.O) Porcentaje de cumplimiento de los procesos de la Delegación Provincial Electoral	Mensual Verde:100.00 %,Rojo:85.00 %	1
12.50 Porcentaje de asistencias técnicas atendidas	Trimestral Verde:100.00 %,Rojo:85.00 %	1
12.52 Porcentaje del personal que recibe cursos de actualización (E)	Anual Verde:100.00 %,Rojo:85.00 %	1
12.53 Porcentaje de ejecución presupuestaria institucional	Mensual Verde:100.00 %,Rojo:85.00 %	1
<b>Delegación Provincial Electoral de Tungurahua</b>		
<b>Objetivo 12. Incrementar la calidad en la gestión institucional MEDIANTE la aplicación eficaz de los procesos administrativos, financieros y de planificación.</b>		
<b>Indicador</b>	<b>Características</b>	<b>Meta Anual</b>
12.46 Porcentaje de ejecución presupuestaria Institucional (OBSOLETO)	Mensual Verde:100.00 %,Rojo:85.00 %	1
12.47 Porcentaje de cumplimiento del PAC (E)	Cuatrimstral Verde:100.00 %,Rojo:85.00 %	0.95
12.48 Índice de cumplimiento a los requerimientos audiovisuales, de diseño y fotografía	Mensual Verde:100.00 %,Rojo:85.00 %	0.98
12.49 (O.O) Porcentaje de cumplimiento de los procesos de la Delegación Provincial Electoral	Mensual Verde:100.00 %,Rojo:85.00 %	1
12.50 Porcentaje de asistencias técnicas atendidas	Trimestral Verde:100.00 %,Rojo:85.00 %	1
12.52 Porcentaje del personal que recibe cursos de actualización (E)	Anual Verde:100.00 %,Rojo:85.00 %	1
12.53 Porcentaje de ejecución presupuestaria institucional	Mensual Verde:100.00 %,Rojo:85.00 %	1
<b>Delegación Provincial Electoral de Zamora Chinchipe</b>		
<b>Objetivo 12. Incrementar la calidad en la gestión institucional MEDIANTE la aplicación eficaz de los procesos administrativos, financieros y de planificación.</b>		
<b>Indicador</b>	<b>Características</b>	<b>Meta Anual</b>
12.46 Porcentaje de ejecución presupuestaria Institucional (OBSOLETO)	Mensual Verde:100.00 %,Rojo:85.00 %	1
12.47 Porcentaje de cumplimiento del PAC (E)	Cuatrimstral Verde:100.00 %,Rojo:85.00 %	0.95
12.48 Índice de cumplimiento a los requerimientos audiovisuales, de diseño y fotografía	Mensual Verde:100.00 %,Rojo:85.00 %	0.98
12.49 (O.O) Porcentaje de cumplimiento de los procesos de la Delegación Provincial Electoral	Mensual Verde:100.00 %,Rojo:85.00 %	1
12.50 Porcentaje de asistencias técnicas atendidas	Trimestral Verde:100.00 %,Rojo:85.00 %	1
12.52 Porcentaje del personal que recibe cursos de actualización (E)	Anual Verde:100.00 %,Rojo:85.00 %	1
12.53 Porcentaje de ejecución presupuestaria institucional	Mensual Verde:100.00 %,Rojo:85.00 %	1
<b>Dirección Nacional de Asesoría Jurídica</b>		
<b>Objetivo 2. Incrementar la eficiencia y eficacia en asesoría legal en cuanto a los procesos de gestión electoral, administrativa, contractual, representación y defensa legal MEDIANTE el oportuno asesoramiento jurídico y la aplicación de la normativa vigente.</b>		
<b>Indicador</b>	<b>Características</b>	<b>Meta Anual</b>
2.6 (O.O) Porcentaje de cumplimiento de los procesos de la Dirección Nacional de Asesoría Jurídica	Mensual Verde:100.00 %,Rojo:85.00 %	1
2.7 Porcentaje de ejecución presupuestaria (OBSOLETO)	Mensual Verde:100.00 %,Rojo:85.00 %	1
2.8 Porcentaje de presentación de expedientes de cuentas de campaña del periodo a ser reportado ante el Tribunal Contencioso Electoral	Trimestral Verde:100.00 %,Rojo:85.00 %	1
2.10 Porcentaje de escritos dentro de los procesos patrocinados por el Consejo Nacional Electoral.	Mensual Verde:100.00 %,Rojo:85.00 %	1
2.11 Porcentaje de asistencias técnicas atendidas	Semestral Verde:100.00 %,Rojo:85.00 %	1

2.12 Porcentaje de ejecución presupuestaria	Mensual Verde:100.00 %,Rojo:85.00 %	1
<b>Secretaría General</b>		
<b>Objetivo 8. Incrementar la eficiencia y eficacia del manejo, uso y control de la gestión documental MEDIANTE la implementación, definición y optimización del procesos del sistema de gestión documental QUIPUX y firma electrónica, en el Consejo Nacional Electoral a nivel nacional.</b>		
<b>Indicador</b>	<b>Características</b>	<b>Meta Anual</b>
8.1 Porcentaje de certificados de goce de derechos emitidos	Mensual Verde:100.00 %,Rojo:85.00 %	1
8.2 Porcentaje de ejecución presupuestaria (OBSOLETO)	Mensual Verde:100.00 %,Rojo:85.00 %	1
8.3 (O.O) Porcentaje de cumplimiento de los procesos de Secretaría General	Mensual Verde:100.00 %,Rojo:85.00 %	1
8.5 Porcentaje de solicitudes de la ciudadanía gestionadas	Mensual Verde:100.00 %,Rojo:85.00 %	1
8.6 Porcentaje de ejecución presupuestaria	Mensual Verde:100.00 %,Rojo:85.00 %	1

## NIVEL SUPERIOR

<b>Objetivos e indicadores alineados</b>
<i>No hay información capturada</i>

**CNE - Consejo Nacional Electoral**  
**Delegación Provincial Electoral de Guayas**  
**Resumen de Indicadores del Objetivo**

No.	Objetivo Operativo	Indicadores del Objetivo	Indicadores de Proyectos y Procesos
10	Incrementar la eficiencia en el desarrollo de procesos electorales MEDIANTE la implementación de políticas, directrices, instructivos, metodologías y herramientas dispuestas por la matriz del Consejo Nacional Electoral.	0	16
11	Incrementar las capacidades y habilidades técnicas de las organizaciones políticas y sociales MEDIANTE capacitación, asesoramiento, asistencia técnica, difusión de información conforme a la normativa electoral vigente.	3	0
12	Incrementar la calidad en la gestión institucional MEDIANTE la aplicación eficaz de los procesos administrativos, financieros y de planificación.	7	0
3 Registro(s) en total.			

**Objetivo Operativo**

10. Incrementar la eficiencia en el desarrollo de procesos electorales MEDIANTE la implementación de políticas, directrices, instructivos, metodologías y herramientas dispuestas por la matriz del Consejo Nacional Electoral.

No.	Indicador	Estado	Avance al Período	Meta	Último Período Actualizado
No hay información disponible					

**Proyectos de Gasto Corriente**

**I012 PET Elecciones Generales 2025 de la DPE GUAYAS**

No.	Indicador	Estado	Avance al Período	Meta	Último Período Actualizado
3	Porcentaje de Monitoreo de Medios		100.00 %	0	Diciembre
4	Porcentaje de Monitoreo de Vías		100.00 %	0	Diciembre
8	Porcentaje de Capacitación a MJRV presencial		100.00 %	0	Diciembre
9	Porcentaje de Pago de MJRV's en sitio		100.00 %	1	Ene - Dic
10	Porcentaje de Ejecución del Sufragio PPLS		196.70 %	0.1	Ene - Dic
11	Porcentaje de Ejecución Sufragio Voto en Casa		170.46 %	0.5	Ene - Dic
12	Porcentaje de Actas de escrutinio suspensas por falta de firma en el Sistema de Escrutinio		23.33 %	0.03	Ene - Dic
13	Porcentaje de Actas de escrutinio suspensas por inconsistencia numérica Sistema de Escrutinio		248.00 %	0.03	Ene - Dic
14	Porcentaje de Actas de escrutinio recontadas		148.00 %	0.05	Ene - Dic
15	Número de días de finalización del escrutinio provincial		80.00 %	10	Ene - Dic
10 Registro(s) en total.					

**I013 Juntas Electorales (JPE-JEE) - Elecciones Generales 2025**

No.	Indicador	Estado	Avance al Período	Meta	Último Período Actualizado
No hay información disponible					

**I014 Juntas Electorales (JPE-JEE) - Referéndum y Consulta Popular 2025**


No.	Indicador	Estado	Avance al Período	Meta	Último Período Actualizado
No hay información disponible					

Procesos




**P003 SERVICIOS Y ATENCIÓN AL CIUDADANO DESCONCENTRADOS PE-SG-SU-04**

No.	Indicador	Estado	Avance al Período	Meta	Último Período Actualizado
1	Índice de satisfacción del usuario		100.00 %	1	Diciembre
1 Registro(s) en total.					


**P004 Seguimiento y Evaluación al Cumplimiento de Transparencia Activa PE-SE-AD-04**

No.	Indicador	Estado	Avance al Período	Meta	Último Período Actualizado
2	Número de matrices con observaciones Provincial		115.00 %	0	Diciembre
1 Registro(s) en total.					

**P005 Control de los Recursos Administrados por las Organizaciones Políticas PE-FG-SU-06**

No.	Indicador	Estado	Avance al Período	Meta	Último Período Actualizado
3	Porcentaje de Informes Económicos Financieros de control de los recursos administrados por las OPS analizados (Indicador Nacional y Provincial) (OBSOLETO)		100.00 %	1	Oct-Dic
4	Tiempo de armada de expediente (Indicador Nacional y Provincial) PE-FG-SU-06 (OBSOLETO)		0.00 %	90	Oct-Dic
5	Tiempo de elaboración de matrices (Indicador Nacional y Provincial) (OBSOLETO)		0.00 %	180	Oct-Dic

**P005 Control de los Recursos Administrados por las Organizaciones Políticas PE-FG-SU-06**

No.	Indicador	Estado	Avance al Período	Meta	Último Período Actualizado
6	Porcentaje de Informes Económicos Financieros de control de los recursos administrados por las OPS analizados (Indicador Nacional y Provincial)		100.00 %	1	Ene - Dic
4 Registro(s) en total.					








**Objetivo Operativo**

11. Incrementar las capacidades y habilidades técnicas de las organizaciones políticas y sociales MEDIANTE capacitación, asesoramiento, asistencia técnica, difusión de información conforme a la normativa electoral vigente.

No.	Indicador	Estado	Avance al Período	Meta	Último Período Actualizado
11.29	Porcentaje de asistencias técnicas, veedurías, supervisiones, apoyo en logística a organizaciones sociales, instituciones educativas, etc;exeptuando los procesos de democracia interna de las organizaciones políticas		100.00 %	1	Oct-Dic
11.30	Porcentaje de ejecución de mecanismos de democracia interna de organizaciones políticas locales		111.11 %	0.9	Ene - Dic
11.31	Porcentaje de elaboración de informes de examen de control al monto, origen y destino de los recursos utilizados en las campañas electorales.		32.26 %	1	Ene - Dic
3 Registro(s) en total.					

**Objetivo Operativo**

12. Incrementar la calidad en la gestión institucional MEDIANTE la aplicación eficaz de los procesos administrativos, financieros y de planificación.

No.	Indicador	Estado	Avance al Período	Meta	Último Período Actualizado
12.46	Porcentaje de ejecución presupuestaria Institucional (OBSOLETO)		100.00 %	1	Diciembre
12.47	Porcentaje de cumplimiento del PAC (E)		0.00 %	0.95	Sep-Dic
12.48	Índice de cumplimiento a los requerimientos audiovisuales, de diseño y fotografía		102.04 %	0.98	Diciembre
12.49	(O.O) Porcentaje de cumplimiento de los procesos de la Delegación Provincial Electoral		100.00 %	1	Diciembre
12.50	Porcentaje de asistencias técnicas atendidas		100.00 %	1	Oct-Dic
12.52	Porcentaje del personal que recibe cursos de actualización (E)		100.00 %	1	Ene - Dic
12.53	Porcentaje de ejecución presupuestaria institucional		94.98 %	1	Diciembre
7 Registro(s) en total.					



**CNE - Consejo Nacional Electoral**  
**Delegación Provincial Electoral de Guayas**  
**Titular: TAPIA ANDINO, ROSA PIEDAD**  
**Fecha del Reporte: 20/04/2026**

**1. Descripción General**

---

**2. Equipo Gerencial de la Organización**

Nombre	Rol
TAPIA ANDINO, ROSA PIEDAD	Titular
TAPIA ANDINO, ROSA PIEDAD	Director DPE Guayas

**3. Resumen de la Situación actual**

---

**4. Problemas y Riesgos en la Organización**

---

**5. Desempeño de los Objetivos (2025)**

No.	Indicador	Estado	Avance al Período	Meta	Resultado del Período	Fecha de Inicio	Último Período Actualizado
<b>10. Incrementar la eficiencia en el desarrollo de procesos electorales MEDIANTE la implementación de políticas, directrices, instructivos, metodologías y herramientas dispuestas por la matriz del Consejo Nacional Electoral.</b>							
<b>11. Incrementar las capacidades y habilidades técnicas de las organizaciones políticas y sociales MEDIANTE capacitación, asesoramiento, asistencia técnica, difusión de información conforme a la normativa electoral vigente.</b>							
11.29	Porcentaje de asistencias técnicas, veedurías, supervisiones, apoyo en logística a organizaciones sociales, instituciones educativas, etc;exeptuando los procesos de democracia interna de las organizaciones políticas		100.00 %	1	1	01/01/2024	Oct-Dic
11.30	Porcentaje de ejecución de mecanismos de democracia interna de organizaciones políticas locales		111.11 %	0.9	1	01/01/2024	Ene - Dic
11.31	Porcentaje de elaboración de informes de examen de control al monto, origen y destino de los recursos utilizados en las campañas electorales.		32.26 %	1	0.3226	01/01/2024	Ene - Dic
<b>12. Incrementar la calidad en la gestión institucional MEDIANTE la aplicación eficaz de los procesos administrativos, financieros y de planificación.</b>							
12.46	Porcentaje de ejecución presupuestaria Institucional (OBSOLETO)		100.00 %	1	1	01/01/2024	Diciembre
12.47	Porcentaje de cumplimiento del PAC (E)		0.00 %	0.95	0	01/01/2024	Sep-Dic

No.	Indicador	Estado	Avance al Período	Meta	Resultado del Período	Fecha de Inicio	Último Período Actualizado
12.48	Índice de cumplimiento a los requerimientos audiovisuales, de diseño y fotografía		102.04 %	0.98	1	01/01/2024	Diciembre
12.49	(O.O) Porcentaje de cumplimiento de los procesos de la Delegación Provincial Electoral		100.00 %	1	1	01/01/2024	Diciembre
12.50	Porcentaje de asistencias técnicas atendidas		100.00 %	1	1	01/01/2024	Oct-Dic
12.52	Porcentaje del personal que recibe cursos de actualización (E)		100.00 %	1	1	01/01/2025	Ene - Dic
12.53	Porcentaje de ejecución presupuestaria institucional		94.98 %	1	0.9498	01/01/2025	Diciembre

## 6. Listado de Proyectos (2025): Vista Presupuestal

Proyecto	Ppto. Aprobado Inicial	Ppto. Programado	Ppto. Devengado	Estimado a fin de año	Variación Proyectada (Programado - Estimado)
I012 PET Elecciones Generales 2025 de la DPE GUAYAS	3,475,470.19	3,475,470.19	0.00	0.00	3,475,470.19
I013 Juntas Electorales (JPE-JEE) - Elecciones Generales 2025	0.00	0.00	0.00	0.00	0.00
I014 Juntas Electorales (JPE-JEE) - Referéndum y Consulta Popular 2025	0.00	0.00	0.00	0.00	0.00
<b>Total de la Organización</b>	<b>3,475,470.19</b>	<b>3,475,470.19</b>	<b>0.00</b>	<b>0.00</b>	<b>3,475,470.19</b>

## 7. Listado de Proyectos (2025): Vista por Desempeño

Proyecto	Fase Actual	Líder del Proyecto	Ppto. Devengado	Porcentaje de Avance	Hitos en Riesgo	Fecha de Fin	Indicadores			
I012 PET Elecciones Generales 2025 de la DPE GUAYAS	Ejecución	Hinojosa Troya, Wilson Hermel	0.00 %	92.38 %	4	31/01/2026	0	2	0	8
I013 Juntas Electorales (JPE-JEE) - Elecciones Generales 2025	Cierre	TAPIA ANDINO, ROSA PIEDAD	0.00 %	76.32 %	9	30/06/2025	0	0	0	0
I014 Juntas Electorales (JPE-JEE) - Referéndum y Consulta Popular 2025	Cierre	VEINTIMILLA SORIANO, DANIEL FABRICIO	0.00 %	66.67 %	2	31/12/2025	0	0	0	0
<b>Total de la Organización</b>					<b>15</b>		<b>0</b>	<b>2</b>	<b>0</b>	<b>8</b>

## 8. Acciones Clave

Fecha de Inicio	Acción Clave	Evidencia de éxito	Responsable	Fecha de Fin	Prioridad	T
No hay información disponible						

Unidad: Delegación Provincial Electoral de Guayas Titular: TAPIA ANDINO, ROSA PIEDAD

Menú | Gestión de la Unidad | **Ranking**

## Detalle

### Organización: Delegación Provincial Electoral de Guayas

Año: 2025 Mes: Diciembre

### Índice de Gestión Estratégica - Diciembre 2025

Generado al 04/02/2026 @ 15:47

No.	Indicador	Frecuencia de Actualización	Último Período Actualizado	Considerado	Meta (Diciembre)	Resultado	Puntuación
<b>Delegación Provincial Electoral de Guayas</b>							
11.29	Porcentaje de asistencias técnicas, veedurías, supervisiones, apoyo en logística a organizaciones sociales, instituciones educativas, etc;exeptuando los procesos de democracia interna de las organizaciones políticas	Trimestral	Oct-Dic	Sí	1	1	100.00
11.30	Porcentaje de ejecución de mecanismos de democracia interna de organizaciones políticas locales	Anual	Ene - Dic	Sí	0.9	1	100.00
11.31	Porcentaje de elaboración de informes de examen de control al monto, origen y destino de los recursos utilizados en las campañas electorales.	Anual	Ene - Dic	Sí	1	0.3226	32.26
12.46	Porcentaje de ejecución presupuestaria Institucional (OBSOLETO)	Mensual	Diciembre	Sí	1	1	100.00
12.47	Porcentaje de cumplimiento del PAC (E)	Cuatrimestral	Sep-Dic	Sí	0.95	0	0.00
12.48	Índice de cumplimiento a los requerimientos audiovisuales, de diseño y fotografía	Mensual	Diciembre	Sí	0.98	1	100.00
12.49	(O.O) Porcentaje de cumplimiento de los procesos de la Delegación Provincial Electoral	Mensual	Diciembre	Sí	1	1	100.00
12.50	Porcentaje de asistencias técnicas atendidas	Trimestral	Oct-Dic	Sí	1	1	100.00
12.52	Porcentaje del personal que recibe cursos de actualización (E)	Anual	Ene - Dic	Sí	1	1	100.00
12.53	Porcentaje de ejecución presupuestaria institucional	Mensual	Diciembre	Sí	1	0.9498	94.98

**Indicadores considerados: 10**

**Índice de Gestión Estratégica: 82.72**

10 Registro(s) en total.



# **UNIDAD PROVINCIAL DE GESTIÓN ESTRATÉGICA Y PLANIFICACIÓN**

## **INFORME DE SEGUIMIENTO DE EJECUCIÓN PRESUPUESTARIA**

### **INFORME DE SEGUIMIENTO DE INDICADORES DEL SISTEMA DE GESTIÓN ELECTORAL POR RESULTADOS (GEPR)**

#### **PUBLICACIÓN DE MATRICES LOTAIP**

**DICIEMBRE 2025**

## Contenido

### Contenido

<b>1. INTRODUCCIÓN</b> .....	3
<b>2. OBJETIVOS</b> .....	3
<b>3. ALCANCE</b> .....	3
<b>4. ANTECEDENTES</b> .....	3
<b>5. INFORME DE SEGUIMIENTO DE EJECUCIÓN PRESUPUESTARIA</b> .....	4
<b>6. INFORME DE SEGUIMIENTO DE INDICADORES DEL SISTEMA DE GESTIÓN ELECTORAL POR RESULTADOS (GEPR)</b> .....	9
<b>7. PUBLICACIÓN DE MATRICES LOTAIP</b> .....	10
<b>8. CONCLUSIONES</b> .....	11
<b>9. RECOMENDACIONES</b> .....	11

## 1. INTRODUCCIÓN

El seguimiento y evaluación presupuestario y de los indicadores de gestión, permite medir los resultados financieros y operativos obtenidos por la institución en el cumplimiento de sus actividades planificadas, lo que permite determinar posibles desviaciones, así como establecer medidas correctivas para evitar una operatividad y ejecución presupuestaria deficiente.

## 2. OBJETIVOS

Conocer los resultados mensuales obtenidos del cumplimiento de la ejecución presupuestaria de los Planes Operativos Anuales y Electorales y del control de los indicadores de gestión de los procesos de la Delegación Provincial Electoral de Guayas.

## 3. ALCANCE

La Unidad Provincial de Gestión Estratégica y Planificación de Guayas presenta el informe de ejecución presupuestaria y de control de indicadores de gestión, en el que se analiza la ejecución presupuestaria de los Planes Operativos y Electorales y los hitos e indicadores cargados en el sistema GEPR.

## 4. ANTECEDENTES

Conforme la Resolución Nro. PLE-CNE-2-29-7-2021 de 29 de julio de 2021, el Pleno del Consejo Nacional Electoral resolvió: *“Aprobar el “Sistema Contable del Financiamiento a la Política”, presentado por el Coordinador Nacional Técnico de Participación Política y la Directora Nacional de Fiscalización y Control del Gasto Electoral, en cumplimiento de lo establecido en el artículo 211.1 de la Ley Orgánica Electoral y de Organizaciones Políticas de la República del Ecuador, Código de la Democracia”*.

Mediante Resolución Nro. CNE PLE-CNE-1-15-1-2025, de 15 de enero de 2025, el Pleno del Consejo Nacional resolvió lo siguiente:

*“Artículo 1.- Conocer y aprobar el Presupuesto del Plan Operativo Anual - POA 2025 prorrogado del Consejo Nacional Electoral, elaborado conforme a la normativa legal vigente y las directrices emitidas por el Ministerio de Economía y Finanzas.*

*Artículo 2.- Disponer y delegar a la Coordinación Nacional Administrativa, Financiera y Talento Humano; y la Coordinación Nacional de Gestión Estratégica y Planificación, que de acuerdo a la asignación del presupuesto prorrogado por parte del Ministerio de Economía y Finanzas en referencia al Plan Operativo Anual – POA 2025 prorrogado, se realicen las reformas presupuestarias que fueran necesarias para el normal desenvolvimiento y ejecución presupuestaria del Consejo Nacional Electoral sin otro trámite administrativo y de forma directa”*.

El Pleno del Consejo Nacional Electoral mediante Resolución PLE-CNE-1-9-2-2024, de 09 de febrero de 2024, resolvió: *“Artículo 1.- Aprobar el Calendario Electoral para las Elecciones Generales 2025” (...)*”.

El Pleno del Consejo Nacional Electoral mediante Resolución PLE-CNE-2-9-2-2024, de 09 de febrero de 2024, resolvió: *“Artículo 1.- Aprobar el inicio del periodo electoral, a partir del 09 de febrero de 2024, que integra todas las actividades y operaciones que se desarrollan de manera ordenada dentro de las etapas pre electoral, electoral propiamente dicha y post electoral para las “Elecciones Generales 2025” (...); Artículo 2.- Declarar el inicio del proceso electoral para las “Elecciones Generales 2025”, a partir del 09 de febrero de 2024 (...)*”.

El Pleno del Consejo Nacional Electoral mediante Resolución PLE-CNE-3-28-2-2024, de 28 de febrero de 2024, resolvió: *“Artículo Único.- Aprobar la Actualización del Calendario Electoral de las Elecciones Generales 2025.”*

El Pleno del Consejo Nacional Electoral, mediante Resolución **PLE-CNE-1-20-9-2025**, del 20 de septiembre de 2025 resolvió: “**Artículo 1.-** Aprobar a partir del 20 de septiembre de 2025, el inicio del periodo electoral, que integra todas las actividades y operaciones que se desarrollan de manera ordenada dentro de las etapas pre electoral, electoral propiamente dicha, y post electoral para el “Referéndum 2025”, conforme la Disposición General Octava de la Ley Orgánica Electoral y de Organizaciones Políticas de la República del Ecuador, Código de la Democracia. **Artículo 2.-** Declarar el inicio del proceso electoral para el “Referéndum 2025”, a partir del 20 de septiembre de 2025. (...)”.

El Pleno del Consejo Nacional Electoral, mediante Resolución **PLE-CNE-1-21-9-2025**, del 21 de septiembre de 2025, resolvió: “**Artículo 1.-** Aprobar el “Calendario Electoral del Referéndum 2025”, conforme al siguiente detalle: (...); **Artículo 2.-** Disponer a los Coordinadores Nacionales, Directores Nacionales, Directores de las Delegaciones Provinciales Electorales, la implementación, desarrollo y ejecución del “Calendario Electoral del Referéndum 2025”; y, cumplan con todas las observaciones dispuestas por los organismos de control, propendiendo a la transparencia, independencia, eficacia y eficiencia de este proceso electoral”.

El Pleno del Consejo Nacional Electoral, mediante Resolución **PLE-CNE-2-21-9-2025**, del 21 de septiembre de 2025, resolvió: “**Artículo 1.-** Aprobar el Plan Operativo Electoral, Directrices, Plan de Contingencia, Instrucciones y Disposiciones de Tipo General para la Administración del Presupuesto Especial Asignado; y, Presupuesto por el valor de CINCUENTA Y NUEVE MILLONES SETECIENTOS OCHENTA Y TRES MIL TRESCIENTOS SETENTA Y CINCO DÓLARES DE LOS ESTADOS UNIDOS DE AMÉRICA, CON OCHO CENTAVOS (USD. \$59.783.375,08), para el Proceso de Referéndum 2025(...)”.

## 5. INFORME DE SEGUIMIENTO DE EJECUCIÓN PRESUPUESTARIA

### POA 2025 PRORROGADO

El Presupuesto Operativo Anual - POA 2025 Prorrogado, para la Delegación Provincial Electoral de Guayas, codificado al 31 de diciembre del año 2025, es de USD 1.396.901,15.

De acuerdo a lo registrado en el sistema eSigef, la ejecución presupuestaria de la DPE Guayas al 31 de diciembre de 2025 es la siguiente:

Presupuesto/ Grupo	Vigente	Certificado	Ejecutado	Saldo por Devengar	Saldo Disponible	Ejecución (%)
<b>POA 2025 PRORROGADO</b>	<b>1,396,901.15</b>	<b>1,396,901.15</b>	<b>1,318,681.88</b>	<b>78,219.27</b>	<b>0.00</b>	<b>94.40%</b>
Grupo 51 Gastos en Personal	923,557.21	923,557.21	923,557.21	0.00	0.00	100.00%
Grupo 53 Bienes y Servicios de Consumo	420,563.24	420,563.24	343,675.52	76,887.72	0.00	81.72%
Grupo 57 Otros Gastos Corrientes	12,574.90	12,574.90	12,574.90	0.00	0.00	100.00%
Grupo 58 Transferencias o Donaciones	7,382.62	7,382.62	7,382.62	0.00	0.00	100.00%
Grupo 99 Otros Pasivos	32,823.18	32,823.18	31,491.63	1,331.55	0.00	95.94%

**La ejecución presupuestaria del POA 2025 Prorrogado está ejecutada en el 94,40 %.** Las ejecuciones presupuestarias en cada grupo se detallan a continuación:

- **Grupo 51 Gastos en Personal**

Este grupo corresponde a las tareas relacionadas al pago de remuneraciones y beneficios sociales al personal con relación de dependencia de la Delegación. Al 31 de diciembre se ejecutó en el 100,00%.

- **Grupo 53 Bienes y Servicios de Consumo**

Este grupo corresponde a las tareas relacionadas al pago de servicios básicos y bienes y servicios para la correcta operatividad de la institución, y se ha ejecutado en el 81,72% de lo planificado. El saldo no ejecutado de \$76.887,72 corresponde a tareas certificadas y no liquidados saldos, tareas no regularizado el IVA, y tareas que quedaron pendientes de ejecutar y se deberán devengar en el año 2026. Las tareas más relevantes no devengadas son:

**Servicio de Internet:** \$4.485,08.

**Servicio de Seguridad y Vigilancia:** \$34.838,46. Es valor incluye pago pendiente de los servicios prestados hasta el 28 de diciembre del 2025.

**Servicio de Limpieza de Instalaciones:** \$2.437,97. Es valor corresponde al IVA no regularizado por Contabilidad.

**Servicio de Pasajes al Interior:** \$4.458,07. Es valor incluye valor no devengado hasta la terminación del contrato por \$3.095,18 y, \$1.173,85 por reembolsos de pasajes que se certificó y no se devengó.

Así mismo, este grupo incluye el valor de \$29.357,46 que corresponde a certificaciones presupuestarias con saldos mayores a los valores contratados y no liquidados, como por ejemplo, el servicio de seguridad que se certificó \$209.171,95; y el valor de los contratos fueron por \$182.783,62; dando un valor no liquidado de \$26.388,33.

- **Grupo 57 Otros Gastos Corrientes**

Este grupo corresponde a las tareas relacionadas al pago de impuestos prediales, pago de matrículas y revisión vehicular. Se ejecutó en el 100%.

- **Grupo 58 Transferencias o Donaciones**

Este grupo corresponde a las tareas relacionadas al pago mensual de jubilación patronal.

- **Grupo 99 Otros Pasivos**

Este grupo corresponde a las tareas relacionadas al pago de personal y bienes y servicios reconocidos y no pagados en el ejercicio económico 2024. Cerró con el saldo no devengado de \$1.331,55.

**El saldo disponible del POA 2025 Prorrogado es 0,00** debido a que los recursos no certificados durante el periodo fueron liberados por disposición de Planta Central.

**PROYECTO SISTEMA CONTABLE DE FINANCIAMIENTO A LA POLÍTICA 2025**

El Presupuesto para el Sistema Contable de Financiamiento a la Política 2025 para la Delegación Provincial Electoral de Guayas, codificado al 31 de diciembre de 2025, es de USD 23.471,74.

De acuerdo a lo registrado en el sistema eSigef, la ejecución presupuestaria de la DPE Guayas al 31 de diciembre de 2025 es la siguiente:

Presupuesto/ Grupo	Vigente	Certificado	Ejecutado	Saldo por Devengar	Saldo Disponible	Ejecución (%)
<b>PROYECTO SISTEMA CONTABLE 2025</b>	<b>23,471.74</b>	<b>23,471.74</b>	<b>23,471.74</b>	<b>0.00</b>	<b>0.00</b>	<b>100.00%</b>
Grupo 53 Bienes y Servicios de Consumo	23,471.74	23,471.74	23,471.74	0.00	0.00	100.00%

**La ejecución presupuestaria del Proyecto del Sistema Contable de Financiamiento a la Política está ejecutada en el 100,00 %.** La ejecución presupuestaria se detalla a continuación:

- **Grupo 53 Bienes y Servicios de Consumo**

Este grupo corresponde a la contratación de personal sin relación de dependencia que apoya a la Dirección Técnica Provincial de Participación Política en la Unidad de Fiscalización y Control del Gasto Electoral.

**PROYECTO DE GESTIÓN DEL SUBSISTEMA DE EMPLEO EN EL SERVICIO PÚBLICO**

El Presupuesto para la Gestión del Subsistema de Empleo en El Servicio Público para la Delegación Provincial Electoral de Guayas, codificado al 31 de diciembre de 2025, es de USD 137.765,00.

De acuerdo a lo registrado en el sistema eSigef, la ejecución presupuestaria de la DPE Guayas al 31 de diciembre de 2025 es la siguiente:

Presupuesto/ Grupo	Vigente	Certificado	Ejecutado	Saldo por Devengar	Saldo Disponible	Ejecución (%)
<b>PROYECTO DE DESTIÓ DEL SUBSISTEMA DE EMPLEO</b>	<b>137,765.00</b>	<b>137,765.00</b>	<b>137,765.00</b>	<b>0.00</b>	<b>0.00</b>	<b>100.00%</b>
Grupo 77 Egresos en Personal	137,765.00	137,765.00	137,765.00	0.00	0.00	100.00%

**La ejecución presupuestaria del Proyecto de Gestión del Subsistema de Empleo en el Servicio Público está ejecutada en el 100,00 %.** La ejecución presupuestaria se detalla a continuación:

- **Grupo 77 Egresos en Personal**

Este grupo corresponde al beneficio por jubilación para tres ex servidores de la Delegación de Guayas, el mismo que será pagado con bonos del Estado a cada uno de ellos.

**POE ELECCIONES GENERALES 2025**

El Presupuesto Operativo Electoral - POE Elecciones Generales 2025, Año 2025, para la Delegación Provincial Electoral de Guayas, codificado al 31 de diciembre de 2025, es de USD 4.338.887,62.

De acuerdo a lo registrado en el sistema eSigef, la ejecución presupuestaria de la DPE Guayas al 31 de diciembre de 2025 es la siguiente:

Presupuesto/ Grupo	Vigente	Certificado	Ejecutado	Saldo por Devengar	Saldo Disponible	Ejecución (%)
<b>POE ELECCIONES GENERALES 2025</b>	<b>4,338,887.62</b>	<b>4,338,887.62</b>	<b>4,173,198.84</b>	<b>165,688.78</b>	<b>0.00</b>	<b>96.18%</b>
Grupo 51 Gastos en Personal	690,027.10	690,027.10	690,027.10	0.00	0.00	100.00%
Grupo 53 Bienes y Servicios de Consumo	3,449,674.46	3,449,674.46	3,285,591.25	164,083.21	0.00	95.24%
Grupo 57 Otros Egresos Corrientes	1,766.19	1,766.19	1,765.67	0.52	0.00	99.97%
Grupo 99 Otros pasivos	197,419.87	197,419.87	195,814.82	1,605.05	0.00	99.19%

**La ejecución presupuestaria del POE Elecciones Generales 2025 está ejecutada en el 96,18 %.** Las ejecuciones presupuestarias en cada grupo se detallan a continuación:

- **Grupo 51 Gastos en Personal**

Este grupo corresponde a las tareas relacionadas al pago de remuneraciones y beneficios sociales al personal con relación de dependencia de la Delegación. Al 31 de diciembre se ejecutó en el 100,00%.

- **Grupo 53 Bienes y Servicios de Consumo**

Este grupo corresponde a las tareas relacionadas al pago de servicios básicos y bienes y servicios para la correcta operatividad de la institución durante el proceso electoral, y se ha ejecutado en el 95,24% de lo planificado. El saldo no ejecutado de \$164.083,21 corresponde a tareas certificadas y no liquidados saldos, tareas no regularizado el IVA, tareas que quedaron pendientes de ejecutar, y y se deberán devengar en el año 2026. Las tareas más relevantes no devengadas son:

**Contratación del Servicio de Alquiler de Vehículos:** \$6.426,00. Saldo derivado por disminución por puja en la contratación.

**Pago al Personal SRD:** \$126.574,39. Valor certificado y no devengado.

**Contratar un taller automotriz que brinde el servicio de mantenimiento:** \$9.920,32. Saldo derivado por disminución por puja en la contratación.

**Contratar el servicio de alquiler de impresoras:** \$15.253,23. De este valor, \$3.654,21 corresponde a saldo derivado por disminución por puja en la contratación, y \$11.599,05 corresponde a regularización de IVA pagado.

**Adquisición de materiales de oficina mediante catalogo electrónico:** \$2.841,57. Saldo derivado por disminución en la contratación.

**Adquisición de materiales de aseo mediante el proceso de catálogo electrónico:** \$1.324,46. Saldo derivado por disminución en la contratación.

**Compra de tóner catalogado:** \$1.068,9. Saldo derivado por disminución en la contratación.

- **Grupo 57 Otros Gastos Corrientes**

Este grupo corresponde a las tareas relacionadas al pago de notarios e intereses por mora al IESS. Está ejecutado en el 99,97%.

- **Grupo 99 Otros Pasivos**

Este grupo corresponde a las tareas relacionadas al pago por año anteriores del personal con y sin relación de dependencia. Está ejecutado en el 99,19% y el saldo no ejecutado de \$1.605,05 corresponde al grupo de PSRD.

**El saldo disponible del POE Elecciones Generales 2025 es 0,00** debido a que los recursos no certificados durante el periodo fueron liberados por disposición de Planta Central.

### **POE REFERÉNDUM Y CONSULTA POPULAR 2025**

El Presupuesto Operativo Electoral-POE “Referéndum y Consulta Popular 2025” para la Delegación Provincial Electoral de Guayas, codificado al 31 de diciembre de 2025, es de USD 2.914.225,77.

De acuerdo a lo registrado en el sistema eSigef, la ejecución presupuestaria de la DPE Guayas al 31 de diciembre de 2025 es la siguiente:

Presupuesto/ Grupo	Vigente	Certificado	Ejecutado	Saldo por Devengar	Saldo Disponible	Ejecución (%)
<b>POE REFERÉNDUM Y CONSULTA 2025</b>	<b>2,914,225.77</b>	<b>2,914,225.77</b>	<b>2,672,719.48</b>	<b>241,506.29</b>	<b>0.00</b>	<b>91.71%</b>
Grupo 51 Gastos en Personal	372,083.14	372,083.14	372,083.14	0.00	0.00	100.00%
Grupo 53 Bienes y Servicios de Consumo	2,540,742.62	2,540,742.62	2,299,682.04	241,060.58	0.00	90.51%
Grupo 57 Otros Egresos Corrientes	1,400.01	1,400.01	954.30	445.71	0.00	68.16%

**La ejecución presupuestaria del POE Referéndum y Consulta Popular 2025 está ejecutado en el 91,71%. Las ejecuciones presupuestarias en cada grupo se detallan a continuación:**

- **Grupo 51 Gastos en Personal**

Este grupo corresponde a las tareas relacionadas al pago de remuneraciones y beneficios sociales al personal con relación de dependencia de la Delegación. Al 31 de diciembre se ejecutó en el 100,00%.

- **Grupo 53 Bienes y Servicios de Consumo**

Este grupo corresponde a las tareas relacionadas al pago de servicios básicos y bienes y servicios para la correcta operatividad de la institución durante el proceso electoral, y se ha ejecutado en el 90,51% de lo planificado. El saldo no ejecutado de \$241.060,58 corresponde a tareas certificadas y no liquidados saldos, tareas no regularizado el IVA, y tareas que quedaron pendientes de ejecutar y se deberán devengar en el año 2026. Las tareas más relevantes no devengadas son:

**Contratar el servicio de impresión, compaginación:** \$1.157,25. Valor corresponde a regularización de IVA pagado.

**Contratación de personal sin relación de dependencia:** \$226.483,03. Valor certificado y no devengado

**Contratación de Hospedaje y Servicios Conexos:** \$1.161,00. Saldo derivado por disminución en la contratación.

**Contratación del servicio de mantenimiento preventivo y correctivo de aires acondicionados:** \$1.065,00. Valor corresponde a regularización de IVA pagado.

**Contratar un taller automotriz que brinde el servicio de mantenimiento preventivo y correctivo a vehículos:** \$1.384,49. Valor corresponde a regularización de IVA pagado.

**Contratación del servicio de alquiler de baños portátiles:** \$1.080,00. Valor certificado y no devengado.

**Contratar el servicio de alquiler de: impresoras, equipos audiovisuales, tableros de transferencia, equipos de campaña comunicacional y radios con frecuencia,** por \$5.675,38. De este valor, \$2.512,24 corresponde a saldo derivado por disminución por puja en la contratación, y \$3.161,14 corresponde a regularización de IVA pagado.

**Adquisición de materiales de oficinas catalogados y no catalogados por** \$1.860,94. Saldo derivado por disminución en la contratación.

**Adquisición de materiales de aseo mediante el proceso de catálogo electrónico:** \$229,42. Saldo derivado por disminución en la contratación.

- **Grupo 57 Otros Gastos Corrientes**

Este grupo corresponde a las tareas relacionado al pago de notarios por el servicio de enceramiento y designación de MJRV. El saldo no devengado por \$445,71 se debe a disminuciones al momento de realizar la contratación.

El saldo disponible del POE Referéndum 2025 es 0,00 debido a que los recursos no certificados durante el periodo fueron liberados por disposición de Planta Central.

## 6. INFORME DE SEGUIMIENTO DE INDICADORES DEL SISTEMA DE GESTIÓN ELECTORAL POR RESULTADOS (GEPR)

Los resultados de la información de diciembre del 2025 ingresada en la herramienta del GEPR es la siguiente:

	Indicadores FCE8	Indicadores FCE9	Indicadores PET Elecciones Generales 2025	Hitos PET Elecciones Generales 2025
<b>Totales Indicadores</b>	<b>6</b>	<b>10</b>	<b>10</b>	<b>55</b>
Indicadores sin medición	3	1	0	4
Por cumplir próximos periodos	0	0	0	0
<b>Medidos hasta el presente periodo</b>	<b>3</b>	<b>9</b>	<b>10</b>	<b>51</b>
Cumplidos	3	8	10	51
No Cumplidos	0	0	0	0
Cumplidos fuera de plazo	0	0	0	0
Cumplidos con observaciones	0	1	0	0
<b>Índice de Gestión Estratégica</b>	<b>82.72%</b>			

- **Indicadores FCE8**

Los seis indicadores del FCE8 corresponden a los procesos:

P003 Servicios y Atención Ciudadano (1),

P004 Seguimiento y Evaluación al Cumplimiento de Transparencia Activa (1), y,

P005 Control de los Recursos Administrativos de las OP (4);

Los mismos se reflejan en el *Reporte de Progreso de Indicadores 2025*. (Documento adjunto).

Los tres indicadores sin medición corresponden a indicadores obsoletos (Indicadores 3,4 y 5 del proceso P005).

No hubo observaciones en estos indicadores del objetivo Operativo FCE8

- **Indicadores FCE9**

Los diez indicadores del FCE9 corresponden a los Objetivos Operativos 11 y 12 que se reflejan en el *Reporte de Progreso de Indicadores 2025*. (Documento adjunto).

El indicador sin medición corresponde a un indicador obsoleto (12.46).

De los nueve indicadores medidos hasta la fecha:

- Seis se cumplieron sin novedad;
- El indicador “12.47 Porcentaje de cumplimiento del PAC (E)”, perteneciente a la Unidad Administrativa, fue observado porque el verificable no cumplió la forma de presentación. No fue aprobado y se calificó con 0,00%.
- El indicador “11.31 Porcentaje de elaboración de informes de examen de control al monto, origen y destino de los recursos utilizados en las campañas electorales”, se cumplió en el 32.26% con respecto a la meta (100%).
- El indicador “12.53 Porcentaje de ejecución presupuestaria institucional” se cumplió en el 94.98% con respecto a la meta (100%).

- **Indicadores PET Elecciones Generales 2025**

Los diez indicadores del PET corresponden a los proyectos de gasto corriente “I012 PET Elecciones Generales 2025”, y se reflejan en el *Reporte de Progreso de Indicadores 2025*. (Documento adjunto).

Al cierre del ejercicio 2025 se cargaron los verificables pendientes.

- **Hitos PET Elecciones Generales 2025**

Los cincuenta y cinco hitos del PET Elecciones Generales 2025 se reflejan en la *Ficha Informativa de Proyectos 2025*. (Documento adjunto).

Los cuatro hitos sin medición corresponden hitos que no se iban a cumplir por ser pagos a MJRV en sitio, tanto en la segunda vuelta electoral como en la primera vuelta.

Se cumplió con la carga del hito No. 55 “Análisis de Expedientes de Cuentas de Campaña”, el mismo que tenía como plazo de cumplimiento el 31 de diciembre del 2025.

De los cincuenta y un hitos medidos hasta la fecha, todos se han cumplido.

**El índice de gestión estratégica de diciembre 2025 es de 82.72%**, debido a las observaciones explicadas en cada uno de los grupos de indicadores referidos.

## 7. PUBLICACIÓN DE MATRICES LOTAIP

Se publicaron las matrices LOTAIP de diciembre del 2025 en la herramienta de la LOTAIP sin observaciones.

## 8. CONCLUSIONES

- 8.1. En los Planes Operativos Anual, Elecciones Generales 2025 y Referéndum y Consulta 2025 existen tareas con valores certificados y no devengados hasta el 31 de diciembre del 2025. Así mismo, existen tareas con saldos debido a certificaciones menores al valor planificado.
- 8.2. Al 31 de diciembre del 2025 se liquidaron los saldos del presupuesto no certificados, por disposición de Planta Central.
- 8.3. El índice de Gestión Estratégica de diciembre 2025 es de 82,72%, debido a la observación realizada al indicador “12.47 Porcentaje de cumplimiento del PAC (E)”, y al bajo porcentaje obtenidos en los indicadores “11.31 Porcentaje de elaboración de informes de examen de control al monto, origen y destino de los recursos utilizados en las campañas electorales” y “12.53 Porcentaje de ejecución presupuestaria institucional”.
- 8.4. No se obtuvieron observaciones en la publicación mensual de las Matrices LOTAIP de Dic-2025.

## 9. RECOMENDACIONES

- 9.1. Todas las Unidades Administrativas deben entregar los verificables de los indicadores GEPR dentro del plazo dado para poder cargarlos dentro del plazo respectivo y así evitar tener un bajo porcentaje de gestión.
- 9.2. Todas las Unidades Administrativas deben entregar la información relacionada con respecto al llenado de las matrices LOTAIP dentro del plazo dado para poder revisar las mismas al detalle y evitar tener observaciones por parte del Comité de Transparencia y tener un bajo porcentaje de gestión.
- 9.3. Se debe mantener mensualmente conciliado el SIPLAN con el eSIGEF, en consecuencia, la plataforma SIPLAN debe ser alimentada mensualmente con la información financiera, es decir, aplicación de Certificaciones Presupuestarias y Devengado, para así poder hacer seguimiento a la ejecución de las tareas planificadas

Econ. Luis Tapia Miranda

Responsable de la Unidad Provincial de Gestión Estratégica y Planificación